

	PLAN DE CONTRÔLE	PC AO 328 V03 Validation : 29/08/2016
	Appellation d'origine « BLEU D'Auvergne »	----- Page 1 / 63



Version approuvée le 9 novembre 2017



**Organisme Certificateur**

---

11 Villa Thoréton  
75015 PARIS  
Tél. : 01.45.30.92.92  
Fax : 01.45.30.93.00  
E-mail : [certipaq@certipaq.com](mailto:certipaq@certipaq.com)  
Site : [www.certipaq.com](http://www.certipaq.com)

---

Date de validation par CERTIPAQ	Date de validation par l'I.N.A.O.
11/08/2016	

## SOMMAIRE

<b>PREAMBULE .....</b>	<b>3</b>
<b>1 – SCHEMA DE VIE DU PRODUIT .....</b>	<b>4</b>
<b>2 - EVALUATION DE L'ODG POUR SON ADMISSION ET HABILITATION DES OPERATEURS .....</b>	<b>6</b>
<b>3 - MODALITES D'EVALUATION DES OPERATEURS ET DE L'ODG .....</b>	<b>10</b>
3.1 – Eléments généraux .....	10
3.2 – Articulation entre les contrôles internes et les contrôles externes : Eléments de synthèse .....	12
3.3 – Tableaux détaillés du plan de contrôle .....	13
<b>4 – MODALITE D'ORGANISATION DES EXAMENS ANALYTIQUES ET ORGANOLEPTIQUES .....</b>	<b>45</b>
4.1 - Autocontrôles .....	45
4.2 – Contrôles internes .....	45
4.3 – Contrôles externes .....	45
<b>5 – TRAITEMENT DES MANQUEMENTS .....</b>	<b>46</b>
5.1 - Eléments généraux .....	46
5.2 - Evaluation des manquements externes .....	46
5.3 - Suivi des manquements .....	46
5.4 - Tableau récapitulatif : évaluation des manquements et sanctions appliquées par l'Organisme Certificateur .....	49

## **PREAMBULE**

**Objet du Plan de Contrôle :**

Modification du plan de contrôle dans le cadre de la modification du cahier des charges

**Cahier des Charges :**

**Appellation d'Origine Protégée « Bleu d'Auvergne »**

Cahier des charges de l'Appellation d'origine protégée « Bleu d'Auvergne » en vigueur

**Organisme de Défense et de Gestion :**

Syndicat Interprofessionnel Régional du Bleu d'Auvergne (SIRBA)

Mairie – Place Charles de Gaulle

15400 RIOM-ES-MONTAGNES

Tel : 04.71.78.11.98 / Fax : 04.71.78.11.98

**Opérateurs :**

Producteurs de lait

Collecteurs

Transformateurs fermiers

Transformateurs laitiers

Affineurs

	<b>PLAN DE CONTRÔLE</b>	<b>PC AO 328 V03</b>
	<i>Appellation d'origine « BLEU D'Auvergne »</i>	Validation : 29/08/2016 ----- Page 4 / 63

## 1 – SCHEMA DE VIE DU PRODUIT

ETAPE	OPERATEUR	POINTS A CONTROLER
<b>Production de lait AOP</b>	<b>Producteur de lait – Transformateur fermier</b>	<ul style="list-style-type: none"> <li>➤ Aire géographique de localisation de l'exploitation</li> <li>➤ Alimentation des animaux (nature et provenance des fourrages, base de l'alimentation, pâturage, aliments complémentaires, foin, etc.)</li> <li>➤ Conditions d'élevage</li> <li>➤ Stockage du lait après la traite</li> </ul>
<b>Collecte du lait</b>	<b>Collecteur de lait</b>	<ul style="list-style-type: none"> <li>➤ Aire géographique de localisation de l'entreprise</li> <li>➤ Traçabilité du lait collecté : nature, provenance AO, organisation des tournées</li> <li>➤ Gestion des réclamations</li> </ul>
<b>Fabrication de fromages</b>	<b>Transformateur fermier ou transformateur laitier</b>	<ul style="list-style-type: none"> <li>➤ Aire géographique de localisation des locaux</li> <li>➤ Nature et origine du lait utilisé</li> <li>➤ Délai de mise en fabrication du lait</li> <li>➤ Normalisation du lait</li> <li>➤ Maturation, traitement thermique du lait</li> <li>➤ Emprésurage</li> <li>➤ Additifs autorisés</li> <li>➤ Process de fabrication : découpage, brassages, égouttages, salage...</li> <li>➤ Piquage</li> <li>➤ Gestion des réclamations</li> </ul>

ETAPE	OPERATEUR	POINTS A CONTROLER
<b>Affinage</b>	<b>Affineur</b>	<ul style="list-style-type: none"> <li>➤ Aire géographique de localisation des locaux</li> <li>➤ Nature du lait utilisé</li> <li>➤ Délai de stockage du lait</li> <li>➤ Préparation du lait, maturation primaire</li> <li>➤ Emprésurage</li> <li>➤ Additifs autorisés</li> <li>➤ Process de fabrication : découpage, brassages, égouttages, salage...</li> <li>➤ Piquage</li> <li>➤ Gestion des réclamations</li> </ul>

	<b>PLAN DE CONTRÔLE</b>	<b>PC AO 328 V03</b> Validation : 29/08/2016
	<i>Appellation d'origine « BLEU D'Auvergne »</i>	----- Page 6 / 63

## 2 - EVALUATION DE L'ODG POUR SON ADMISSION ET HABILITATION DES OPERATEURS

Les activités d'évaluation comprennent :

- l'**évaluation** proprement dite de l'Organisme de Défense et de Gestion SIRBA en vue de son **admission** ;
- l'**habilitation** des opérateurs.

Ainsi pour pouvoir intervenir dans le processus de certification du « Bleu d'Auvergne »

- l'Organisme de Défense et de Gestion doit avoir été **évalué** d'une part,
- les différents opérateurs doivent avoir été **habilités** d'autre part par l'Organisme Certificateur.

### 2.1 – Evaluation de l'ODG

L'**évaluation** de l'Organisme de Défense et de Gestion, en vue de son admission, a pour but de vérifier sa capacité à appliquer et maintenir les exigences sur lesquelles la certification est fondée.

Un **contrat de certification** est signé entre l'Organisme Certificateur CERTIPAQ et l'Organisme de Défense et de Gestion afin de définir les responsabilités prises par les deux entités.

Avant de procéder à l'évaluation, l'organisme certificateur doit examiner le dossier de candidature de l'Organisme de Défense et de Gestion permettant de fournir la preuve documentée que :

- Les exigences pour l'octroi de la certification sont clairement définies, documentées et comprises,
- Toute différence de compréhension entre les deux partenaires (Organisme Certificateur et Organisme de Défense et de Gestion) est résolue,
- L'organisme certificateur est en mesure d'assurer la prestation de certification correspondant à la portée de la certification demandée.

Dans le cadre du contrat de certification, un audit d'évaluation est réalisé, selon la procédure de CERTIPAQ référencée PR 05 traitant notamment des audits d'évaluation des ODG. Cet audit, mené à l'aide d'un support d'audit spécifique, permet l'examen de l'ensemble des points mentionnés au paragraphe 3.3.7 « *Suivi par l'Organisme Certificateur de l'Organisme de Défense et de Gestion* » (dont notamment les missions relatives à l'ODG conformément à la Directive de l'INAO INAO-DIR-CAC-01). Il a notamment montré que l'Organisme de Défense et de Gestion :

- a mis en place et assure l'évolution de l'**organisation** nécessaire à la maîtrise de la qualité des produits, et qu'il détient les moyens nécessaires à la réalisation des opérations de contrôles internes prévues par le plan de contrôle ;
- a l'aptitude d'assurer le **suivi de l'engagement** de tous les opérateurs à appliquer et respecter les exigences en matière de certification de l'Organisme Certificateur.

### 2.2 – Préambule à l'habilitation des opérateurs : l'identification des opérateurs

Tout opérateur souhaitant bénéficier de l'Appellation d'Origine « Bleu d'Auvergne » est tenu de s'identifier auprès de l'ODG en déposant une déclaration d'identification, en vue de son habilitation.

L'ODG vérifie la complétude de la déclaration d'identification et revient éventuellement vers l'opérateur si des informations complémentaires doivent être précisées.

L'ODG enregistre la déclaration d'identification : l'ODG inscrit l'opérateur sur le fichier des opérateurs identifiés et tient à jour ce fichier.

L'ODG transmet la déclaration d'identification à CERTIPAQ dans un délai maximum de 15 jours à compter du moment où l'ODG réceptionne la déclaration complète.

	<b>PLAN DE CONTRÔLE</b>	<b>PC AO 328 V03</b> Validation : 29/08/2016
	<b>Appellation d'origine « BLEU D'Auvergne »</b>	----- Page 7 / 63

### 2.3 – Habilitation des opérateurs

Chaque producteur de lait, collecteur, transformateur fermier ou laitier, et affineur fait l'objet d'une évaluation par un agent mandaté par l'ODG de l'aptitude de cet opérateur à satisfaire aux exigences du cahier des charges et plan de contrôle relatif à l'Appellation d'Origine « Bleu d'Auvergne » le concernant et de son engagement à les appliquer, c'est-à-dire vérifier qu'il dispose des moyens nécessaires (organisation, procédures, instructions, enregistrements prévus, matériels, infrastructures, compétence du personnel) pour assurer le respect des exigences.

Dans le cadre de l'évaluation des activités de transformation-affinage en vue de l'habilitation, tout nouvel agent de l'ODG doit pouvoir démontrer ses compétences par :

- sa formation à l'audit par une structure externe,
- la réalisation d'au moins 1 audit en doublon avec un auditeur de CERTIPAQ

L'évaluation porte obligatoirement sur les points suivants du tableau du chapitre 3.3 :

Producteur de lait : **PM 0 à 23**

Collecteur : **PM 0, 25 à 29, 68**

Transformateur fermier : **PM 0 à 23, 30, 32 à 37, 41 à 53, 61, 68**

Transformateur laitier : **PM 0, 30, 32 à 35, 38 à 53, 61, 68**

Affineurs : **PM 0, 31, 54 à 64, 68**

Cette visite d'évaluation est réalisée par un agent mandaté désigné par l'ODG et fait l'objet d'un rapport de contrôle transmis à l'ODG que ce dernier examine.

Dans le cas des transformateurs (fermiers ou laitiers) et affineurs, à la suite du contrôle par l'ODG, deux examens organoleptiques et analytiques internes conformes du produit sur une période maximale de trois séances de dégustations successives, doivent être obtenus avant l'habilitation par l'OC. Les produits présentés lors de la deuxième séance d'examens doivent correspondre à une fabrication ayant au minimum un intervalle de quinze jours par rapport à la fabrication de ceux présentés à la première séance. En cas de contestation des résultats du contrôle interne, l'opérateur a la possibilité de demander un nouvel examen en externe à sa charge.

L'ODG informe l'opérateur des résultats de cette évaluation. Il transmet à CERTIPAQ les rapports d'audit et la Déclaration d'Identification complète dans les 15 jours ouvrés qui suivent l'évaluation. Dans ce cadre, CERTIPAQ procède à l'examen documentaire du rapport d'évaluation transmis par l'ODG afin de décider ou non de l'habilitation effective des opérateurs.

En tout état de cause, les produits fabriqués avant habilitation ne pourront bénéficier de l'AOP.

#### ✓ Dispositions générales relatives à l'habilitation des opérateurs

Les décisions d'admission ou non de l'ODG (octroi du certificat) et les décisions d'habilitation ou non des opérateurs (octroi de l'habilitation) sont prises conformément aux procédures PR 04 relative au traitement d'une demande de certification et PR 05 traitant notamment de l'évaluation de l'ODG et l'habilitation des opérateurs.

Lorsque l'audit d'habilitation a été réalisé, l'habilitation est prononcée dès que l'ensemble des manquements, éventuellement constatés, est levé.

Selon les modalités définies par CERTIPAQ, l'habilitation peut être prononcée, en cas de manquements mineurs constatés à condition que ces manquements fassent l'objet de propositions d'actions correctives et de délais associés jugés recevables (plan de mise en conformité accepté pour les manquements mineurs constatés). Cette décision doit être prise par le Comité de Certification.

	<b>PLAN DE CONTRÔLE</b>	<b>PC AO 328 V03</b> Validation : 29/08/2016
	<b>Appellation d'origine « BLEU D'Auvergne »</b>	----- Page 8 / 63

La décision d'habilitation définissant la portée (le cahier des charges, l'activité, le (ou les) site(s) concerné(s), et le (ou les) outil(s) de production) ou de non habilitation (motivée) est transmise par CERTIPAQ à l'opérateur (copie à l'ODG) dans un délai de 15 jours à compter de la réception des réponses aux éventuels manquements (permettant le retour en conformité) ou sous huitaine après examen par le Comité de Certification.

L'habilitation a pour conséquence l'inscription de l'opérateur sur la liste des opérateurs habilités. Certipaq tient à jour la liste des opérateurs habilités.

L'organisme certificateur réalise le premier audit de suivi sur site dans les 12 mois suivant l'habilitation de l'opérateur par l'OC (sauf pour les producteurs de lait). Ce pourcentage est pris en compte dans le pourcentage de contrôle externe du plan de suivi.

Tout changement d'identité d'un opérateur ainsi que toute modification de l'outil de production et/ou de transformation apportée par l'opérateur doivent être déclarées à l'ODG dans le mois qui suit celle-ci (par courrier postal simple ou avec accusé de réception).

En cas de changement de raison sociale, de cession ou reprise de l'outil de production s'il n'y a pas de modification majeure de l'outil de production, une nouvelle déclaration d'identification sera signée et il y aura un contrôle interne. Ce contrôle devra être réalisé chez les opérateurs dans un délai maximum de 12 mois suivant la réception de la modification par l'ODG. Ces contrôles pourront être comptabilisés parmi les contrôles du plan de suivi (dans la limite de 30% à réaliser dans l'année pour les producteurs de lait). La liste des opérateurs habilités sera mise à jour lors de la réception de la déclaration d'identification modifiée.

L'OC devra être tenu informé par l'ODG:

- de tout changement d'identité d'un opérateur,
- de toute modification majeure de l'organisation d'un opérateur pouvant avoir une incidence sur la mise en œuvre du cahier des charges par ce dernier.

Au vu des modifications annoncées, l'OC décidera de la réalisation ou non d'une nouvelle évaluation conformément à la procédure de CERTIPAQ relative aux modalités d'habilitations des opérateurs.

**Remarque :** Dans le cadre de la modification du cahier des charges portant sur des points structurels, l'habilitation des opérateurs est réputée acquise sous réserve de l'enregistrement d'un amendement à la déclaration d'identification dans les 3 mois qui suivent l'enregistrement du cahier des charges modifié au JOUE. Cet amendement doit comprendre notamment l'engagement de l'opérateur à se conformer au cahier des charges modifié. L'ODG vérifie la complétude de l'amendement, ainsi que la conformité des éléments au cahier des charges AO « Bleu d'Auvergne » (aire géographique notamment).

Après la phase d'évaluation de l'Organisme de Défense et de Gestion en vue de son admission et d'habilitation des différents opérateurs engagés dans la démarche de certification Appellation d'Origine, se met en place le plan de contrôle qui intègre l'autocontrôle, le contrôle interne et le contrôle externe pour les opérateurs et l'évaluation en suivi de l'ODG.

### ✓ **Déclaration de non intention de production**

En vertu des dispositions prévues à l'article D 644-16 du code rural et de la pêche maritime, tout opérateur peut adresser, le cas échéant, à l'ODG, une déclaration préalable de non intention de production qui peut porter sur tout ou une partie de son outil de production. En l'absence d'une telle déclaration l'opérateur respecte les conditions de production de l'appellation Bleu d'Auvergne et est redevable des frais occasionnés par tout contrôle effectué sur tout ou partie de son outil de production.



	<b>PLAN DE CONTRÔLE</b>	<b>PC AO 328 V03</b> Validation : 29/08/2016
	<i>Appellation d'origine « BLEU D'Auvergne »</i>	----- Page 9 / 63

L'ODG en informe l'organisme de certification. L'ODG conserve cette déclaration pendant au minimum 3 ans en plus de l'année au cours de laquelle il la reçoit.

Lorsqu'il souhaite reprendre son activité, l'opérateur adresse à l'ODG une déclaration préalable de reprise de la production, en indiquant notamment la date envisagée pour la reprise de production pour l'AO « Bleu d'Auvergne », au moins une semaine avant la date de reprise de la production. L'ODG en informe l'organisme de certification. L'ODG conserve cette déclaration pendant au minimum 3 ans en plus de l'année au cours de laquelle il la reçoit.

Dans un délai de 1 mois à compter de la date déclarée de reprise effective inscrite sur la déclaration de reprise, l'organisme de certification réalise un contrôle à la charge de l'opérateur.

L'opérateur ne peut pas utiliser, sous quelque forme ou dans quelque but que ce soit, la mention « Appellation d'Origine » et la dénomination « Bleu d'Auvergne » pour la production concernée réalisée au cours de la période déclarée de non production.

Dans le cas de l'absence de reprise de production dans un délai de 24 mois suite à la déclaration de non intention de production, un retrait d'habilitation peut être prononcé par l'organisme de certification. L'opérateur devra alors présenter une nouvelle candidature et suivre la procédure d'habilitation des nouveaux opérateurs.

	<b>PLAN DE CONTRÔLE</b>	<b>PC AO 328 V03</b> Validation : 29/08/2016
	<i>Appellation d'origine « BLEU D'Auvergne »</i>	----- Page 10 / 63

### 3 - MODALITES D'EVALUATION DES OPERATEURS ET DE L'ODG

#### 3.1 - Eléments généraux

Une fois le plan de contrôle validé par l'INAO, CERTIPAQ l'adresse à l'ODG. L'ODG doit alors mettre à disposition des opérateurs le Cahier des Charges et le Plan de Contrôle validés dans leur dernière version.

L'organisation générale mise en place pour assurer la certification du « Bleu d'Auvergne » Appellation d'Origine s'articule entre trois types de contrôles définis ci-dessous :

- l'**auto-contrôle**
- le **contrôle interne**
- le **contrôle externe**

##### 3.1.1 – L'auto-contrôle

L'INAO définit l'Autocontrôle comme un contrôle organisé par l'opérateur sur sa propre activité. Par cet autocontrôle et son enregistrement, l'opérateur de la filière « Bleu d'Auvergne » vérifie l'adéquation de ses pratiques avec le cahier des charges Appellation d'Origine.

La réalisation de l'autocontrôle est vérifiée lors des contrôles internes et externes.

##### 3.1.2 – Le contrôle interne

Il est mis en œuvre par l'Organisme de Défense et de Gestion (ODG). Ce dernier est responsable du suivi de ces contrôles. Ce contrôle interne lui permet de s'assurer que les exigences relatives à la certification du produit sont respectées. Il est réalisé, sous la responsabilité de l'ODG.

#### ✓ **Contrôle interne des opérateurs au sein de la filière « Bleu d'Auvergne » Appellation d'Origine**

Pour assurer ses engagements concernant le respect du cahier des charges « Bleu d'Auvergne » Appellation d'Origine, l'ODG met en place les mesures suivantes :

- Maîtrise de la diffusion des documents concernant le cahier des charges et le plan de contrôle :
  - identification de chacun des opérateurs de la filière « Bleu d'Auvergne »,
  - diffusion des exigences du cahier des charges et du plan de contrôle aux opérateurs de la filière.
- Suivi des résultats des contrôles internes (y compris les rapports d'analyses) et mise en place des actions correctives.
- Suivi des résultats des contrôles externes (y compris les rapports d'analyses) et de la mise en place des actions correctives.
- Suivi de son engagement général d'ODG vis-à-vis de l'organisme certificateur CERTIPAQ dont la gestion des réclamations client/consommateurs.

Le détail par étapes et par point à maîtriser du plan de contrôle interne est présenté au chapitre 3.3.

Les contrôles internes font l'objet d'enregistrements permettant d'apporter la preuve de leur réalisation effective. Ceux-ci reprennent l'ensemble des points à maîtriser chez chaque opérateur. Ils sont pris en compte par l'Organisme Certificateur comme défini au point suivant.

✓ **Conditions de prise en compte des contrôles internes par l'Organisme Certificateur**

Pour se faire, des exigences minimales en termes de **compétence** et de **mandatement** des agents chargés du contrôle interne sont déterminées et vérifiées dans le cadre du contrôle externe.

Le tableau ci-après reprend ces exigences définies en fonction de la portée du contrôle (type d'opérateurs contrôlés, type de contrôle réalisé) :

Opérateur contrôlé	Type de Contrôle	Qualification du contrôleur interne	Connaissances nécessaires
Producteur de lait, transformateur fermier	Contrôle	Formation agricole de niveau IV (type BTA) ou expérience de 10 ans Mandaté par l'ODG et formé à la technique de contrôle	<ul style="list-style-type: none"> <li>- Production agricole,</li> <li>- Fonctionnement des équipements agricoles,</li> <li>- Filière laitière.</li> <li>- Transformation fermière,</li> <li>- Conditions de production de l'Appellation d'Origine Bleu d'Auvergne</li> </ul>
Collecteur, transformateur laitier, affineur	Audit	BTS ou équivalent ou expérience de 10 ans Mandaté par l'ODG et formé à la technique d'audit	<ul style="list-style-type: none"> <li>- Fonctionnement des équipements,</li> <li>- Filière laitière.</li> <li>- Systèmes de traçabilité</li> <li>- Conditions de production de l'Appellation d'Origine Bleu d'Auvergne</li> </ul>

Ces contrôles internes doivent par ailleurs être réalisés par des agents indépendants de l'opérateur contrôlé. (Ils peuvent être salariés d'une structure liée à l'opérateur s'ils ne réalisent pas d'action commerciale)

Dans ce cadre, l'ODG tient à jour et à disposition de l'Organisme Certificateur le champ de compétence détaillé de chaque contrôleur interne intervenant pour son compte.

Une liste des contrôleurs internes tenue à jour et reprenant pour chacun d'eux les missions de contrôles qui leur sont confiées, est transmise sur demande à l'Organisme Certificateur.

### 3.1.3 – Le contrôle externe

Il est mis en œuvre par l'Organisme Certificateur **CERTIPAQ**. Il lui permet de s'assurer du respect des exigences liées à la certification Appellation d'Origine.

Dans le cadre des contrôles externes, l'Organisme Certificateur doit prouver la compétence de ses agents chargés de la réalisation de ces contrôles et prendre en compte les contrôles internes réalisés sous la responsabilité de l'ODG.

Les agents chargés des audits sont **habilités** par CERTIPAQ selon sa procédure en vigueur.

D'une manière générale, les contrôles et analyses pratiqués dans le cadre de la certification du « Bleu d'Auvergne » Appellation d'Origine sont gérés conformément aux procédures de CERTIPAQ référencées PR07 « *Gestion des audits et contrôles de suivi* » et PR08 « *Gestion des analyses produits* ».

Les audits, contrôles et analyses sont planifiés conformément aux fréquences définies dans le présent plan de contrôle. Pour les contrôles, lorsque la situation / le contexte le permet, l'organisme certificateur se réserve la possibilité de faire des visites inopinées. Les audits sont menés par conduite d'entretien, étude documentaire et visite sur site. L'auditeur vérifie systématiquement au cours de l'audit, que les actions correctives proposées suite aux éventuels manquements relevés lors de l'audit précédent (interne et/ou externe) ont été mises en place et sont efficaces.

	<b>PLAN DE CONTRÔLE</b>	<b>PC AO 328 V03</b> Validation : 29/08/2016
	<i>Appellation d'origine « BLEU D'Auvergne »</i>	----- Page 12 / 63

Un **support de contrôle spécifique** est mis en place reprenant l'ensemble des points à maîtriser, défini au chapitre 3.3 « Tableaux détaillés du plan de contrôle » du présent dossier, dans le cadre des visites de chaque opérateur.

Ces contrôles font l'objet **d'enregistrements** permettant d'apporter la preuve de leur réalisation effective. Ceux-ci reprennent l'ensemble des points à maîtriser dans le cadre des visites de chaque opérateur.

CERTIPAQ établit et adresse un bilan annuel de son activité aux services de l'INAO et le communique aux services de l'ODG au travers de l'Assemblée Générale de CERTIPAQ.

### 3.2 – Articulation entre les contrôles internes et les contrôles externes : Eléments de synthèse

Les tableaux de synthèse ci-dessous présentent pour chaque opérateur et pour chaque grande étape du schéma de vie, l'**articulation** entre les **contrôles externes** effectués par CERTIPAQ et les **contrôles internes** réalisés par l'Organisme de Défense et de Gestion. Ils mentionnent également les **fréquences minimales** pour chaque type de contrôle.

Lors d'un contrôle, la totalité du périmètre de l'opérateur sera concernée (exemple pour un transformateur fermier affineur : les parties production du lait, transformation fromagère et affinage seront contrôlées).

Les contrôles internes et externes auront lieu au hasard et de façon aléatoire, une prise de rendez-vous sera possible quand le contrôle nécessite la préparation de document pour le bon déroulement du contrôle.

Les contrôles internes réalisés chez des opérateurs en situation de changement de raison sociale, de cession ou de reprise de l'outil de production ou les contrôles externes réalisés lors du premier audit de suivi sur site (sauf pour les producteurs de lait) ne seront de fait pas réalisés de façon aléatoire.

Chaque année, l'OC et l'ODG pourront se coordonner afin d'harmoniser la réalisation du plan de surveillance. Toutefois, il ne peut être exclu qu'un même opérateur soit contrôlé en interne et en externe la même année dans le respect des fréquences globales de contrôle. Par 50 % par an, on peut entendre une visite tous les deux ans, par 25 % une visite tous les quatre ans.

Structures contrôlées / Thèmes	Type de contrôle	Contrôle interne		Contrôle externe		Fréquence minimale globale de contrôle
		Fréquence minimum	Resp.	Fréquence minimum	Resp.	
ODG	Audit	/	/	2 audits / an	Auditeur externe	2 audits / an
Producteur de Lait	Contrôle	15% / an	ODG	5% / an	Auditeur externe	20% / an
Collecteur	Audit	50% / an	ODG	50% / an	Auditeur externe	100% / an
Transformateur Laitier	Audit	50% / an	ODG	50% / an	Auditeur externe	100% / an
Affineur Industriel	Audit	50% / an	ODG	50% / an	Auditeur externe	100 % / an
Transformateur fermier affineur ou non affineur	Audit	25% / an	ODG	25% / an	Auditeur externe	50% / an
Obligations déclaratives	Contrôle documentaire	100% des opérateurs / an (réception et saisie par l'ODG)	ODG	Par sondage lors de l'audit de l'ODG	Auditeur externe	100% des opérateurs / an
Contrôle produit	Analytique	5 fois / an / toutes les entreprises de maturation	ODG	1 fois / an / toutes les entreprises de maturation	Laboratoire externe	6 fois / an / toutes les entreprises de maturation
	Organoleptique	5 fois / an / transformateur-affineur ou affineur	ODG	1 fois / an / transformateur-affineur ou affineur	Commission de dégustation	6 fois / an / transformateur-affineur ou affineur

Les transformateurs fermiers sont contrôlés sur les points à maîtriser des producteurs de lait et transformateurs fermiers, à la fréquence indiquée pour les « transformateurs fermiers ».

Pour les catégories d'opérateurs qui ne sont pas soumises à une exigence d'un contrôle annuel par opérateur (que ce contrôle soit réalisé par l'ODG ou par l'OC), une partie des contrôles doit être ciblée sur la base des critères suivants :

- risques identifiés chez les opérateurs,
- résultats obtenus lors des précédents contrôles,
- fiabilité que l'OC peut accorder aux autocontrôles réalisés par l'opérateur,
- toute information donnant à penser qu'un manquement aurait été commis.

L'ensemble des points à contrôler est vérifié à chaque fois.

### 3.3 – Tableaux détaillés du plan de contrôle (auto-contrôle, contrôle interne et contrôle externe)

Les tableaux ci-après détaillent pour chaque caractéristique :

- les **points à maîtriser** (PM) ;
- les **valeurs cibles**,
- les **auto-contrôles (AC)**, les **contrôles internes (CI)** et les actions de **contrôle externe (CE)**,
- la **fréquence minimum** de contrôle (contrôle interne / contrôle externe),
- le(s) **responsable(s)** du (des) point(s) de maîtrise et/ou de contrôle (contrôle interne /contrôle externe),
- les **documents de référence** ou **documents preuves**.

## Aide à la lecture du plan de contrôle

Critères définis dans le cahier des charges  
« Bleu d'Auvergne » Appellation d'Origine

Articulation plan de contrôle

Interne / Externe

**Documents de référence :**  
référentiel, procédures, instructions...

**Documents preuves :**  
documents d'enregistrement

Code	Point à maîtriser	Valeur cible	Auto-contrôles (AC) Contrôles internes (CI), Contrôle externe (CE)	Fréquence minimum	Responsables	Méthode	Document de référence/ Documents preuves
PM6							








PM = Point à Maîtriser

Points à maîtriser identifiés en gras : principaux points à contrôler.












### 3.3.1 – Contrôles des conditions de production du lait

Définition du troupeau laitier :

- Le troupeau laitier comprend l'ensemble des vaches laitières et les génisses de renouvellement présentes sur l'exploitation
- Les vaches laitières sont les animaux en lactation et les animaux taris
- Les génisses sont les animaux compris entre le sevrage et leur première mise bas.













Code	Points à maîtriser	Valeurs cibles	AC CI CE	Auto-contrôles (AC) Contrôles internes (CI) Contrôle externe (CE)	Fréquence minimum	Responsable du contrôle	Méthode	Documents et enregistrement
PM0	Déclaration d'identification	Cf. Chapitre « Cahier des charges », sous-chapitre « Preuve de l'origine », paragraphe « Eléments déclaratifs », point « Déclaration d'identification »	AC	Demande de modification de la déclaration d'identification en cas de changement d'identité et/ou modification de l'outil de production.	En continu	Opérateur	Documentaire 	Déclaration d'identification
			CI	Vérification de la réception de la déclaration d'identification et mise à jour de la liste des opérateurs identifiés. et/ou vérification des informations contenues dans la déclaration d'identification (cohérence, à jour)	A chaque nouvelle déclaration d'identification  15% / an	ODG	Documentaire 	
			CE	Vérification que l'ODG a bien reçu la déclaration d'identification et mis à jour la liste des opérateurs identifiés. et/ou vérification des informations contenues dans la déclaration d'identification (cohérence, à jour)	5% / an	Auditeur Externe	Documentaire 	
PM1	Aire géographique de localisation de la production laitière	Cf. Chapitre « Cahier des charges », sous-chapitre « Aire géographique »	AC	/	/	/	/	Plan cadastral et/ou relevé parcellaire graphique et /ou plan de masse et/ou déclaration d'identification.
			CI	Vérification documentaire de la situation géographique (plan cadastral et/ou relevé parcellaire graphique, numéro de cheptel...) du ou des bâtiments d'élevage ou de traite ..., et/ou contrôle visuel, si nécessaire (bordures de zones, etc.)	A chaque nouvelle déclaration d'identification  15% / an	ODG	Visuel  Documentaire 	
			CE	Vérification documentaire de la situation géographique (plan cadastral et/ou relevé parcellaire graphique, numéro de cheptel...) du ou des bâtiments d'élevage ou de traite ... et/ou contrôle visuel, si nécessaire (bordures de zones, etc.)	5% / an	Auditeur Externe	Visuel  Documentaire 	












Code	Points à maîtriser	Valeurs cibles	AC CI CE	Auto-contrôles (AC) Contrôles internes (CI) Contrôle externe (CE)	Fréquence minimum	Responsable du contrôle	Méthode	Documents et enregistrement
PM2	Nature du lait	Cf. Chapitre « Cahier des charges », sous-chapitre « Description du produit »	AC	/	/	/	/	Résultats d'analyses de lait, présence d'un troupeau de vaches et/ou registre d'élevage et/ou déclaration d'identification
			CI	Vérification documentaire des résultats des analyses mensuelles du lait et/ou contrôle visuel du troupeau	15%/an	ODG	Documentaire 	
			CE	Vérification documentaire des résultats des analyses mensuelles du lait et/ou contrôle visuel du troupeau	5% / an	Auditeur Externe	Documentaire 	
PM3	Lieu de naissance et d'élevage du troupeau	Cf. Chapitre « Cahier des charges », sous-chapitre « Méthode d'obtention du produit », paragraphe « Production du lait », point « Lieu de naissance et d'élevage du troupeau »	AC	Achat d'animaux provenant de l'aire géographique de l'AOP Bleu d'Auvergne  Tenue du registre des bovins	A chaque achat d'animaux  Permanent	Opérateur	Documentaire 	Registre des bovins Factures d'achat de génisses ou de vaches
			CI	Contrôle documentaire de la provenance des animaux	15% / an	ODG	Documentaire 	
			CE	Contrôle documentaire de la provenance des animaux	5% / an	Auditeur Externe	Documentaire 	
PM4	Origine des fourrages de la ration de base du troupeau laitier durant toute l'année	Cf. Chapitre « Cahier des charges », sous-chapitre « Méthode d'obtention du produit », paragraphe « Production du lait », point « Ration de base »	AC	Utilisation de fourrage de l'aire géographique, Enregistrement des rations dans le registre d'alimentation ou document équivalent Tenir à jour le registre d'élevage En cas d'achat de fourrage, il doit être mentionné sur la facture : - l'adresse de provenance du fourrage - la mention "produit sur la zone AOP Bleu d'Auvergne"	A chaque changement de ration (hiver, été)	Opérateur	Visuel  Documentaire 	Document d'enregistrement des surfaces hors zone et de leur utilisation et/ou registre d'alimentation ou document équivalent, et/ou déclaration PAC, relevé MSA, photo satellite, plan cadastral, facture d'achat de récolte sur pied, etc.
			CI	Contrôle documentaire du registre d'alimentation ou document équivalent et/ou des documents d'enregistrement de l'utilisation des surfaces hors zone Contrôle visuel de l'auge	15% / an	ODG	Visuel  Documentaire 	
			CE	Contrôle documentaire du registre d'alimentation ou document équivalent et/ou des documents d'enregistrement de l'utilisation des surfaces hors zone Contrôle visuel de l'auge	5% / an	Auditeur Externe	Visuel  Documentaire 	






















Code	Points à maîtriser	Valeurs cibles	AC CI CE	Auto-contrôles (AC) Contrôles internes (CI) Contrôle externe (CE)	Fréquence minimum	Responsable du contrôle	Méthode	Documents et enregistrement
PM5	Nature des fourrages	Cf. Chapitre « Cahier des charges », sous-chapitre « Méthode d'obtention du produit », paragraphe « Production du lait », point « Ration de base »	AC	Absence de semis de fourrage non autorisé par le cahier des charges	Permanent	Opérateur	Visuel 👁️	Registre d'alimentation du troupeau ou document équivalent et/ou factures et bons de livraison des semences
			CI	Vérification documentaire du registre d'alimentation ou document équivalent et/ou factures et bons de livraisons des semences et/ou document équivalent et/ou contrôle visuel des cultures, et/ou de l'auge, etc.	15% / an	ODG	Visuel 👁️ Documentaire 📖	
			CE	<i>Vérification documentaire du registre d'alimentation et/ou factures et bons de livraisons des semences (ou document équivalent), et/ou contrôle visuel des cultures, et/ou de l'auge, etc.</i>	5% / an	Auditeur Externe	Visuel 👁️ Documentaire 📖	
PM6	Base de l'alimentation des vaches laitières : quantité d'herbe pâturée, fanée, pré- fanée ou ensilée en moyenne sur l'année	Cf. Chapitre « Cahier des charges », sous-chapitre « Méthode d'obtention du produit », paragraphe « Production du lait », point « Ration de base »	AC	Enregistrement des rations dans le registre d'alimentation ou document équivalent	A chaque changement de ration	Opérateur	Documentaire 📖	Registre d'alimentation ou document équivalent
			CI	Contrôle visuel de l'alimentation, et vérification documentaire du registre d'alimentation ou document équivalent.	15% / an	ODG	Visuel 👁️ Documentaire 📖	
			CE	<i>Contrôle visuel de l'alimentation et vérification documentaire du registre d'alimentation ou document équivalent</i>	5% / an	Auditeur Externe	Visuel 👁️ Documentaire 📖	
PM7	Base de l'alimentation des vaches laitières : quantité d'herbe pâturée, fanée, pré- fanée ou ensilée quotidiennement	Cf. Chapitre « Cahier des charges », sous-chapitre « Méthode d'obtention du produit », paragraphe « Production du lait », point « Ration de base »	AC	Enregistrement des rations dans le registre d'alimentation ou document équivalent	Quotidien	Opérateur	Documentaire 📖	Registre d'alimentation ou document équivalent.
			CI	Contrôle visuel de l'alimentation, et vérification documentaire du registre d'alimentation ou document équivalent.	15% / an	ODG	Visuel 👁️ Documentaire 📖	
			CE	<i>Contrôle visuel de l'alimentation et vérification documentaire du registre d'alimentation ou document équivalent</i>	5% / an	Auditeur Externe	Visuel 👁️ Documentaire 📖	

Code	Points à maîtriser	Valeurs cibles	AC CI CE	Auto-contrôles (AC) Contrôles internes (CI) Contrôle externe (CE)	Fréquence minimum	Responsable du contrôle	Méthode	Documents et enregistrement
PM8	Présence de foin (hors période de pâturage) dans la ration quotidienne des vaches laitières	Cf. Chapitre « Cahier des charges », sous-chapitre « Méthode d'obtention du produit », paragraphe « Production du lait », point « Ration de base »	AC	Enregistrement des rations (et/ou stocks)	A chaque changement de ration	Opérateur	Documentaire 	Enregistrement des rations, (registre d'alimentation ou document équivalent) stocks et surfaces fauchées et/ou bilan fourrager,
			CI	Contrôle visuel de la présence de foin (auge et/ou stocks), et contrôle documentaire de la quantité donnée aux vaches laitières (registre d'alimentation ou document équivalent)	15% / an	ODG	Visuel  Documentaire 	
			CE	<b>Contrôle visuel de la présence de foin (auge et/ou stocks), et contrôle documentaire de la quantité donnée aux vaches laitières (registre d'alimentation ou document équivalent)</b>	5% / an	<b>Auditeur Externe</b>	Visuel  Documentaire 	
PM9	Durée de pâturage	Cf. Chapitre « Cahier des charges », sous-chapitre « Méthode d'obtention du produit », paragraphe « Production du lait », point « Pâturage »	AC	Renseignement du registre d'alimentation (ou document équivalent) et/ou du registre de pâturage à chaque entrée, sortie ou interruption	A chaque mouvement des animaux (entrée, sortie ou interruption)	Opérateur	Documentaire 	Registre d'alimentation ou document équivalent et/ou du registre de pâturage (dates d'entrée(s) et de sortie(s) du pâturage)
			CI	Contrôle documentaire du registre d'alimentation ou document équivalent (dates d'entrée(s) et de sortie(s) du pâturage) et/ou du registre de pâturage, et/ou contrôle visuel du pâturage des vaches laitières en lactation.	15% / an	ODG	Visuel  Documentaire 	
			CE	<b>Contrôle documentaire du registre d'alimentation ou document équivalent (dates d'entrée(s) et de sortie(s) du pâturage) et/ou du registre de pâturage, et/ou contrôle visuel du pâturage des vaches laitières en lactation.</b>	5% / an	<b>Auditeur Externe</b>	Visuel  Documentaire 	
PM10	Conditions de pâturage : surfaces mises à disposition	Cf. Chapitre « Cahier des charges », sous-chapitre « Méthode d'obtention du produit », paragraphe « Production du lait », point « Pâturage »	AC	/	/	/	/	Déclaration PAC, relevé MSA, photo satellite, plan cadastral, etc.
			CI	Contrôle documentaire des documents de déclaration de surface : PAC, ... Document d'enregistrement des vaches laitières en lactation	15% / an	ODG	Documentaire 	
			CE	<b>Contrôle documentaire des documents de déclaration de surface : PAC, ... Document d'enregistrement des vaches laitières en lactation</b>	5% / an	<b>Auditeur Externe</b>	Documentaire 	

Code	Points à maîtriser	Valeurs cibles	AC CI CE	Auto-contrôles (AC) Contrôles internes (CI) Contrôle externe (CE)	Fréquence minimum	Responsable du contrôle	Méthode	Documents et enregistrement
PM11	Système d'élevage	Cf. Chapitre « Cahier des charges », sous-chapitre « Méthode d'obtention du produit », paragraphe « Production du lait », point « Conduite de troupeau »	AC	Pâturage obligatoire	permanent	Opérateur	Visuel 👁️	Registre d'alimentation ou document équivalent et/ou carnet de pâturage ou document équivalent
			CI	Contrôle visuel des conditions d'élevage, et/ou contrôle documentaire du registre d'alimentation ou document équivalent et/ou carnet de pâturage	15% / an	ODG	Visuel 👁️ Documentaire 📖	
			CE	Contrôle visuel des conditions d'élevage, et/ou contrôle documentaire du registre d'alimentation ou document équivalent et/ou carnet de pâturage	5% / an	Auditeur Externe	Visuel 👁️ Documentaire 📖	
PM12	Chargement	Cf. Chapitre « Cahier des charges », sous-chapitre « Méthode d'obtention du produit », paragraphe « Production du lait », point « Conduite de troupeau »	AC	Déclaration de surface PAC  Tenue du registre des bovins	Annuelle  Permanent	Opérateur	Documentaire 📖	Déclaration de surface PAC Registre des bovins
			CI	Vérification documentaire de la surface déclarée.  Corrélation avec le nombre d'animaux présents en moyenne annuelle sur l'exploitation	15% / an	ODG	Visuel 👁️ Documentaire 📖	
			CE	Vérification documentaire de la surface déclarée.  Corrélation avec le nombre d'animaux présents en moyenne annuelle sur l'exploitation	5% / an	Auditeur Externe	Visuel 👁️ Documentaire 📖	
PM13	Stockage des fourrages en silos pour les vaches laitières	Cf. Chapitre « Cahier des charges », sous-chapitre « Méthode d'obtention du produit », paragraphe « Production du lait », point « Stockage des fourrages »	AC	/	/	/	/	/
			CI	Contrôle visuel du stockage des silos destinés aux vaches laitières	15% / an	ODG	Visuel 👁️	
			CE	Contrôle visuel du stockage des silos destiné aux vaches laitières	5% / an	Auditeur Externe	Visuel 👁️	
PM14	Stockage des fourrages secs pour les vaches laitières	Cf. Chapitre « Cahier des charges », sous-chapitre « Méthode d'obtention du produit », paragraphe « Production du lait », point « Stockage des fourrages »	AC	/	/	/	/	/
			CI	Contrôle visuel du stockage du foin destiné au troupeau laitier	15% / an	ODG	Visuel 👁️	
			CE	Contrôle visuel du stockage du foin destiné au troupeau laitier	5% / an	Auditeur Externe	Visuel 👁️	







Code	Points à maîtriser	Valeurs cibles	AC CI CE	Auto-contrôles (AC) Contrôles internes (CI) Contrôle externe (CE)	Fréquence minimum	Responsable du contrôle	Méthode	Documents et enregistrement
PM15	Quantité d'aliments complémentaires	Cf. Chapitre « Cahier des charges », sous-chapitre « Méthode d'obtention du produit », paragraphe « Production du lait », point « Aliments complémentaires »	AC	Enregistrement des quantités d'aliments complémentaires distribués aux animaux et/ou conservation des étiquettes, facture ou bon de livraison.	A chaque changement de ration	Opérateur	Documentaire 	Registre d'alimentation (et/ou document équivalent), factures et /ou bon de livraison et/ou étiquettes, et/ou emballages.
			CI	Contrôle documentaire du registre d'alimentation ou document équivalent et/ou des bons de livraison, et/ou des factures d'achats d'aliments	15% / an	ODG	Documentaire 	
			CE	<b>Contrôle documentaire du registre d'alimentation ou document équivalent et/ou des bons de livraison, et/ou des factures d'achats d'aliments</b>	5% / an	<b>Auditeur Externe</b>	Documentaire 	
PM16	Aliments complémentaires autorisés	Cf. Chapitre « Cahier des charges », sous-chapitre « Méthode d'obtention du produit », paragraphe « Production du lait », point « Aliments complémentaires »	AC	Choix d'un aliment dont la composition est conforme Vérification de l'étiquette lors de la livraison Conservation des étiquettes ou bons de livraisons	A chaque commande et à chaque livraison d'aliment	Opérateur	Documentaire 	Registre d'alimentation ou document équivalent, factures et/ou bon de livraison, et/ou étiquettes des aliments, et/ou emballages
			CI	Vérification de la conformité de l'aliment, contrôle documentaire de la composition des aliments.	15% / an	ODG	Documentaire 	
			CE	<b>Vérification de la conformité de l'aliment, contrôle documentaire de la composition des aliments.</b>	5% / an	<b>Auditeur Externe</b>	Documentaire 	
PM17	Additifs autorisés	Cf. Chapitre « Cahier des charges », sous-chapitre « Méthode d'obtention du produit », paragraphe « Production du lait », point « Additifs »	AC	Choix d'un aliment dont la composition est conforme Vérification de l'étiquette lors de la livraison Conservation des étiquettes ou bons de livraisons	A chaque commande et à chaque livraison d'aliment	Opérateur	Documentaire 	Registre d'alimentation ou document équivalent, factures et/ou bon de livraison, et/ou étiquettes des aliments, et/ou emballages
			CI	Vérification de la conformité de l'aliment, contrôle documentaire de la composition des aliments.	15% / an	ODG	Documentaire 	
			CE	<b>Vérification de la conformité de l'aliment, contrôle documentaire de la composition des aliments.</b>	5% / an	<b>Auditeur Externe</b>	Documentaire 	
















Code	Points à maîtriser	Valeurs cibles	AC CI CE	Auto-contrôles (AC) Contrôles internes (CI) Contrôle externe (CE)	Fréquence minimum	Responsable du contrôle	Méthode	Documents et enregistrement
PM18	Alimentation des animaux à partir de produits non transgéniques	Cf. Chapitre « Cahier des charges », sous-chapitre « Méthode d'obtention du produit », paragraphe « Production du lait », point « Produits transgéniques »	AC	Choix d'un aliment dont la composition est conforme Vérification de l'étiquette lors de la livraison Conservation des étiquettes ou bons de livraisons	A chaque commande et à chaque livraison d'aliment	Opérateur	Documentaire 	Registre d'alimentation (et/ou document équivalent), factures et /ou bon de livraison, et/ou étiquettes, et/ou emballages
			CI	Vérification de la conformité de l'aliment (pas de mention de présence d'OGM dans l'aliment), contrôle documentaire de la composition des aliments.	15% / an	ODG	Documentaire 	
			CE	<b>Vérification de la conformité de l'aliment (pas de mention de présence d'OGM dans l'aliment), contrôle documentaire de la composition des aliments.</b>	5% / an	<b>Auditeur Externe</b>	Documentaire 	
PM19	Cultures transgéniques	Cf. Chapitre « Cahier des charges », sous-chapitre « Méthode d'obtention du produit », paragraphe « Production du lait », point « Produits transgéniques »	AC	Choix de semence dont la composition est conforme Vérification de l'étiquette lors de la livraison Conservation des étiquettes ou bons de livraisons	A chaque commande et à chaque livraison	Opérateur	Documentaire 	Factures et /ou bon de livraison, et/ou étiquettes, et/ou emballages)
			CI	Vérification de la conformité des semences (pas de mention de présence d'OGM dans les semences), contrôle documentaire de la composition des semences.	15% / an	ODG	Documentaire 	
			CE	<b>Vérification de la conformité des semences (pas de mention de présence d'OGM dans les semences), contrôle documentaire de la composition des semences.</b>	5% / an	<b>Auditeur Externe</b>	Documentaire 	
PM20	Matières organiques fertilisantes	Cf. Chapitre « Cahier des charges », sous-chapitre « Méthode d'obtention du produit », paragraphe « Production du lait », point « Matières organiques fertilisantes »	AC	Achat de matières organiques fertilisantes autorisées	A chaque achat	Opérateur	Documentaire 	Factures d'achats
			CI	Vérification documentaire de la nature des matières organiques fertilisantes	15% / an	ODG	Documentaire 	
			CE	<b>Vérification documentaire de la nature des matières organiques fertilisantes</b>	5% / an	<b>Auditeur Externe</b>	Documentaire 	

Code	Points à maîtriser	Valeurs cibles	AC CI CE	Auto-contrôles (AC) Contrôles internes (CI) Contrôle externe (CE)	Fréquence minimum	Responsable du contrôle	Méthode	Documents et enregistrement
PM21	Conditions d'épandage des matières organiques fertilisantes	Cf. Chapitre « Cahier des charges », sous-chapitre « Méthode d'obtention du produit », paragraphe « Production du lait », point « Matières organiques fertilisantes »	AC	Tenue à jour d'un cahier d'épandage	A chaque lot	Opérateur	Documentaire 	Cahier d'épandage
			CI	Vérification documentaire de la tenue du cahier d'épandage	15% / an	ODG	Documentaire 	
			CE	<b>Vérification documentaire de la tenue du cahier d'épandage</b>	<b>5% / an</b>	<b>Auditeur Externe</b>	Documentaire 	
PM22	Condition de stockage du lait après la traite	Cf. Chapitre « Cahier des charges », sous-chapitre « Méthode d'obtention du produit », paragraphe « Lait mis en œuvre »	AC	Vérification de l'état de marche du tank (ou matériel équivalent)	Quotidien	Opérateur	Visuel 	/
			CI	Contrôle visuel de la présence du tank (ou matériel équivalent) et de son fonctionnement	15% / an	ODG	Visuel 	
			CE	<b>Contrôle visuel de la présence du tank et de son fonctionnement</b>	<b>5% / an</b>	<b>Auditeur Externe</b>	Visuel 	
PM23	Délai de stockage du lait à la ferme pour le lait destiné à la laiterie	Cf. Chapitre « Cahier des charges », sous-chapitre « Méthode d'obtention du produit », paragraphe « Lait mis en œuvre »	AC	Suivi des ramassages par la laiterie Vérification de la mise à jour du carnet de collecte	A chaque ramassage	Opérateur	Visuel  Documentaire 	Document de ramassage et/ou carnet de collecte
			CI	Vérification de la durée de stockage du lait présent sur l'exploitation, et/ou contrôle documentaire du document de ramassage	15% / an	ODG	Documentaire 	
			CE	<b>Vérification de la durée de stockage du lait présent sur l'exploitation et/ou contrôle documentaire du document de ramassage</b>	<b>5% / an</b>	<b>Auditeur Externe</b>	Documentaire 	






### 3.3.2 – Collecte du Lait (si collecteur indépendant)











Code	Points à maîtriser	Valeurs cibles	AC CI CE	Auto-contrôles (AC) Contrôles internes (CI) Contrôle externe (CE)	Fréquence minimum	Responsable du contrôle	Méthode	Documents et enregistrement
PM0	Déclaration d'identification.	Cf. Chapitre « Cahier des charges », sous-chapitre « Preuve de l'origine », paragraphe « Eléments déclaratifs », point « Déclaration d'identification »	AC	Demande de modification de la déclaration d'identification en cas de changement d'identité et/ou modification de l'outil de production	En continu	Opérateur	Documentaire 	Déclaration d'identification.
			CI	Vérification de la réception de la déclaration d'identification et mise à jour de la liste des opérateurs identifiés. et/ou vérification des informations contenues dans la déclaration d'identification (cohérence, à jour)	A chaque modification  50%/an	ODG	Documentaire 	
			CE	<i>Vérification que l'ODG a bien reçu la déclaration d'identification et mis à jour la liste des opérateurs identifiés. et/ou vérification des informations contenues dans la déclaration d'identification (cohérence, à jour)</i>	50% / an	Auditeur Externe	Documentaire 	
PM25	Preuve de l'origine des laits collectés	Cf. Chapitre « Cahier des charges », sous-chapitre « Aire géographique »	AC	Organisation des tournées de ramassage et/ou liste des producteurs habilités pour l'AOP et/ou traçabilité du lait	Permanent A chaque mise à jour de la liste	Opérateur	Documentaire 	Feuilles de ramassage du lait, et/ou liste des producteurs habilités et/ou liste et composition des tournées
			CI	Vérification documentaire de la corrélation entre les feuilles de ramassage du lait et la liste des producteurs habilités en AOP, et/ou vérification possible des quantités de lait collectées en AOP et des quantités livrées aux transformateurs	50%/an	ODG	Documentaire 	
			CE	<i>Vérification documentaire de la corrélation entre les feuilles de ramassage du lait et la liste des producteurs habilités en AOP, et/ou vérification des quantités de lait collectées en AOP et des quantités livrées aux transformateurs</i>	50%/an	Auditeur Externe	Documentaire 	







Code	Points à maîtriser	Valeurs cibles	AC CI CE	Auto-contrôles (AC) Contrôles internes (CI) Contrôle externe (CE)	Fréquence minimum	Responsable du contrôle	Méthode	Documents et enregistrement
PM26	Dépotage des citernes dans des tanks fixes	Cf. Chapitre « Cahier des charges », sous-chapitre « Méthode d'obtention du produit », paragraphe « Lait mis en œuvre »	AC	Tanks de dépotage fixes situés dans l'aire géographique de l'appellation	Permanent	Opérateur	Documentaire 	Déclaration d'identification et/ou plan de masse du(es) bâtiment(s)
			CI	Vérification visuelle et documentaire de la situation géographique du(es) tank(s) fixe(s) de dépotage du lait	50%/an	ODG	Visuel  Documentaire 	
			CE	<b>Vérification visuelle et documentaire de la situation géographique du(es) tank(s) fixe(s) de dépotage du lait</b>	50%/an	<b>Auditeur Externe</b>	Visuel  Documentaire 	
PM27	Traçabilité quantitative du lait	Cf. Chapitre « Cahier des charges », sous-chapitre « Preuve de l'origine », paragraphe « Registres »	AC	Enregistrement des entrées et sorties Comptabilité matière	Permanent	Opérateur	Documentaire 	Documents d'enregistrement des entrées et sorties, comptabilité matière
			CI	Vérification des quantités de lait collectées en AOP et des quantités livrées aux transformateurs, et/ou vérification des tournées : pas de mélange de laits AOP et non AOP.	50%/an	ODG	Documentaire 	
			CE	<b>Vérification des quantités de lait collectées en AOP et des quantités livrées aux transformateurs, et/ou vérification des tournées : pas de mélange de laits AOP et non AOP.</b>	50%/an	<b>Auditeur Externe</b>	Documentaire 	
PM28	Nature du lait	Cf. Chapitre « Cahier des charges », sous-chapitre « Description du produit »	AC	Contrôle à réception Traçabilité du lait	A chaque contrôle	Opérateur	Visuel  Documentaire 	Feuille de ramassage Documents de traçabilité du lait
			CI	Vérification de la provenance et de la traçabilité du lait livré aux transformateurs (producteurs habilités pour l'AOP),	50%/an	ODG	Documentaire 	
			CE	<b>Vérification de la provenance et de la traçabilité du lait livré aux transformateurs (producteurs habilités pour l'AOP),</b>	50%/an	<b>Auditeur Externe</b>	Documentaire 	
PM29	Délai de stockage du lait à la ferme	Cf. Chapitre « Cahier des charges », sous-chapitre « Méthode d'obtention du produit », paragraphe « Lait mis en œuvre »	AC	Enregistrement des heures de dépotage du lait	A chaque dépotage	Opérateur	Documentaire 	Document de collecte
			CI	Contrôle documentaire des documents de collecte	50%/an	ODG	Documentaire 	
			CE	<b>Contrôle documentaire des documents de collecte</b>	50%/an	<b>Auditeur Externe</b>	Documentaire 	




























### 3.3.3 – Contrôle des conditions de transformation fermière et laitière et/ou des conditions d'affinage












Code	Points à maîtriser	Valeurs cibles	AC CI CE	Auto-contrôles (AC) Contrôles internes (CI) Contrôle externe (CE)	Fréquence minimum	Responsable du contrôle	Méthode	Documents et enregistrement
PM0	Déclaration d'identification	Cf. Chapitre « Cahier des charges », sous-chapitre « Preuve de l'origine », paragraphe « Eléments déclaratifs », point « Déclaration d'identification »	AC	Demande de modification de la déclaration d'identification en cas de changement d'identité et/ou modification de l'outil de production	En continu	Opérateur	Documentaire 	Déclaration d'identification.
			CI	Vérification de la réception de la déclaration d'identification et mise à jour de la liste des opérateurs identifiés. et/ou vérification des informations contenues dans la déclaration d'identification (cohérence, à jour)	A chaque modification 50% / an pour les transformateurs laitiers et les affineurs industriels 25% pour les transformateurs fermiers et affineurs fermiers	ODG	Documentaire 	
			CE	Vérification que l'ODG a bien reçu la déclaration d'identification et mis à jour la liste des opérateurs identifiés. et/ou vérification des informations contenues dans la déclaration d'identification (cohérence, à jour)	50% / an pour les transformateurs laitiers et les affineurs industriels 25% pour les transformateurs fermiers et affineurs fermiers	Auditeur Externe	Documentaire 	

Code	Points à maîtriser	Valeurs cibles	AC CI CE	Auto-contrôles (AC) Contrôles internes (CI) Contrôle externe (CE)	Fréquence minimum	Responsable du contrôle	Méthode	Documents et enregistrement
PM30	Aire géographique de localisation de l'atelier de fabrication des fromages	Cf. Chapitre « Cahier des charges », sous-chapitre « Aire géographique »	AC	Atelier servant à la transformation du lait AOP Bleu d'Auvergne situé dans l'aire géographique de l'appellation	En continu	Opérateur	Documentaire 	Déclaration d'identification et/ou plan de masse du(es) bâtiment(s)
			CI	Vérification visuelle et documentaire de la situation géographique du(es) bâtiment(s) de fabrication des fromages	A chaque nouvelle déclaration d'identification ou modification de l'outil de production 50% / an pour les transformateurs laitiers 25% pour les transformateurs fermiers	ODG	Visuel  Documentaire 	
			CE	Vérification visuelle et documentaire de la situation géographique du(es) bâtiment(s) de fabrication des fromages	50% / an pour les transformateurs laitiers 25% pour les transformateurs fermiers	Auditeur Externe	Visuel  Documentaire 	
PM31	Aire géographique de localisation de l'atelier d'affinage	Cf. Chapitre « Cahier des charges », sous-chapitre « Aire géographique »	AC	Atelier servant à l'affinage des fromages AOP Bleu d'Auvergne situé dans l'aire géographique de l'appellation	En continu	Opérateur	Documentaire 	Déclaration d'identification et/ou plan de masse du(es) bâtiment(s)
			CI	Vérification visuelle et documentaire de la situation géographique de la (des) cave(s) d'affinage des fromages	A chaque nouvelle déclaration d'identification ou modification de l'outil de production 50% / an pour les affineurs industriels 25% pour les affineurs fermiers	ODG	Visuel  Documentaire 	
			CE	Vérification visuelle et documentaire de la situation géographique de la (des) cave(s) d'affinage des fromages	50% / an pour les affineurs industriels 25% pour les affineurs fermiers	Auditeur Externe	Visuel  Documentaire 	

Code	Points à maîtriser	Valeurs cibles	AC CI CE	Auto-contrôles (AC) Contrôles internes (CI) Contrôle externe (CE)	Fréquence minimum	Responsable du contrôle	Méthode	Documents et enregistrement
PM32	Preuve de l'origine du lait collecté et utilisé	Cf. Chapitre « Cahier des charges », sous-chapitre « Aire géographique »	AC	Organisation des tournées de ramassage et/ou liste des producteurs habilités pour l'AOP et/ou traçabilité du lait Achat de lait exclusivement AOP Liste des producteurs habilités AOP Traçabilité des laits assurée : enregistrement et identification des tournées de ramassage et des tanks de stockage	Permanent	Opérateur	Documentaire 	Feuilles de ramassage, et/ou enregistrements de traçabilité (feuilles de fabrication, etc.).
			CI	Vérification documentaire de la corrélation entre les feuilles de ramassage du lait et la liste des producteurs habilités en AOP	50% / an pour les transformateurs laitiers 25% pour les transformateurs fermiers	ODG	Documentaire 	
			CE	<i>Vérification documentaire de la corrélation entre les feuilles de ramassage du lait et la liste des producteurs habilités en AOP</i>	<i>50% / an pour les transformateurs laitiers 25% pour les transformateurs fermiers</i>	<i>Auditeur Externe</i>	Documentaire 	
PM33	Traçabilité quantitative du lait	Cf. Chapitre « Cahier des charges », sous-chapitre « Preuve de l'origine », paragraphe « Registres »	AC	Enregistrement journalier des entrées et sorties de lait, tenue d'une comptabilité matière	Permanent	Opérateur	Documentaire 	Documents d'enregistrement des entrées et sorties, comptabilité matière
			CI	Vérification des quantités de lait collectées et/ou achetées en AOP et des quantités mises en transformation Vérification des tournées et des conditions de stockage : pas de mélange de laits AOP et non AOP	50% / an pour les transformateurs laitiers 25% pour les transformateurs fermiers	ODG	Documentaire 	
			CE	<i>Vérification des quantités de lait collectées et/ou achetées en AOP et des quantités mises en transformation Vérification des tournées et des conditions de stockage : pas de mélange de laits AOP et non AOP</i>	<i>50% / an pour les transformateurs laitiers 25% pour les transformateurs fermiers</i>	<i>Auditeur Externe</i>	Documentaire 	

Code	Points à maîtriser	Valeurs cibles	AC CI CE	Auto-contrôles (AC) Contrôles internes (CI) Contrôle externe (CE)	Fréquence minimum	Responsable du contrôle	Méthode	Documents et enregistrement
PM34	Nature du lait utilisé	Cf. Chapitre « Cahier des charges », sous-chapitre « Description du produit »	AC	Contrôle à réception Traçabilité du lait (tournée) Enregistrements des traitements thermiques sur fiche de fabrication	A chaque fabrication	Opérateur	/	Document de traçabilité du lait et/ou factures de lait
			CI	Vérification documentaire de la provenance du lait utilisé (producteurs habilités pour l'AOP),	50% / an pour les transformateurs laitiers 25% pour les transformateurs fermiers	ODG	Documentaire 	
			CE	<i>Vérification documentaire de la provenance du lait utilisé (producteurs habilités pour l'AOP)</i>	<i>50% / an pour les transformateurs laitiers 25% pour les transformateurs fermiers</i>	<i>Auditeur Externe</i>	Documentaire 	
PM35	Concentration du lait	Cf. Chapitre « Cahier des charges », sous-chapitre « Méthode d'obtention du produit », paragraphe « Lait mis en œuvre »	AC	Respect des consignes de fabrication	A chaque fabrication	Opérateur	Visuel  Documentaire 	Fiches de fabrication et/ou document de traçabilité du lait
			CI	Contrôle documentaire des documents de traçabilité et/ou fiches de fabrication (traitements du lait...) Contrôle visuel lors de l'audit	50% / an pour les transformateurs laitiers 25% pour les transformateurs fermiers	ODG	Visuel  Documentaire 	
			CE	<i>Contrôle documentaire des documents de traçabilité et/ou fiches de fabrication (traitements du lait...) Contrôle visuel lors de l'audit</i>	<i>50% / an pour les transformateurs laitiers 25% pour les transformateurs fermiers</i>	<i>Auditeur externe</i>	Visuel  Documentaire 	
PM36	Lait utilisé en fabrication fermière : nombre de traites successives	Cf. Chapitre « Cahier des charges », sous-chapitre « Méthode d'obtention du produit », paragraphe « Transformation »	AC	Respect du nombre de traites maximum	A chaque fabrication	Opérateur	Documentaire 	Fiches de fabrication et/ou document de traçabilité du lait
			CI	Contrôle documentaire des documents de traçabilité et/ou fiches de fabrication	25% / an pour les transformateurs fermiers	ODG	Documentaire 	
			CE	<i>Contrôle documentaire des documents de traçabilité et/ou fiches de fabrication</i>	<i>25% / an pour les transformateurs fermiers</i>	<i>Auditeur externe</i>	Documentaire 	

Code	Points à maîtriser	Valeurs cibles	AC CI CE	Auto-contrôles (AC) Contrôles internes (CI) Contrôle externe (CE)	Fréquence minimum	Responsable du contrôle	Méthode	Documents et enregistrement
PM37	Fabrication fermière : délai pour l'emprésurage	Cf. Chapitre « Cahier des charges », sous-chapitre « Méthode d'obtention du produit », paragraphe « Transformation »	AC	Organisation interne Enregistrement des traites et des fabrications	A chaque traite	Opérateur	Documentaire 	Fiches de fabrication et/ou document de traçabilité du lait
			CI	Vérification documentaire des durées entre la traite et la mise en fabrication et/ou vérification de la corrélation entre les quantités de lait produites et les quantités mises en fabrication par période	25% / an pour les transformateurs fermiers	ODG	Documentaire 	
			CE	Vérification documentaire des durées entre la traite et la mise en fabrication et/ou vérification de la corrélation entre les quantités de lait produites et les quantités mises en fabrication par période	25% / an pour les transformateurs fermiers	Auditeur externe	Documentaire 	
PM38	Fabrication laitière : température de la phase de prématuration	Cf. Chapitre « Cahier des charges », sous-chapitre « Méthode d'obtention du produit », paragraphe « Transformation »	AC	Prise de température et enregistrement sur fiche de fabrication	A chaque fabrication	Opérateur	Documentaire 	Fiches de fabrication et/ou document de traçabilité du lait
			CI	Vérification documentaire de l'enregistrement des températures de prématuration Contrôle visuel de l'affichage de la température lors de l'audit	50% / an pour les transformateurs laitiers	ODG	Visuel  Documentaire 	
			CE	Vérification documentaire de l'enregistrement des températures de prématuration Contrôle visuel de l'affichage de la température lors de l'audit	50% / an pour les transformateurs laitiers	Auditeur externe	Visuel  Documentaire 	
PM39	Fabrication laitière : durée de la phase de prématuration	Cf. Chapitre « Cahier des charges », sous-chapitre « Méthode d'obtention du produit », paragraphe « Transformation »	AC	Enregistrement sur fiche de fabrication de la durée de prématuration	A chaque fabrication	Opérateur	Documentaire 	Fiches de fabrication et/ou document de traçabilité du lait
			CI	Vérification documentaire de l'enregistrement des durées de prématuration	50% / an pour les transformateurs laitiers	ODG	Documentaire 	
			CE	Vérification documentaire de l'enregistrement des durées de prématuration	50% / an pour les transformateurs laitiers	Auditeur externe	Documentaire 	
PM40	Fabrication laitière : délai de mise en fabrication	Cf. Chapitre « Cahier des charges », sous-chapitre « Méthode d'obtention du produit », paragraphe « Transformation »	AC	Planning de fabrication, organisation interne	A chaque fabrication	Opérateur	Documentaire 	Fiches de fabrication et/ou fiches de traitement thermique et/ou comptabilité matière
			CI	Contrôle documentaire des fiches de fabrication, de la comptabilité matière, des fiches de traitement thermique	50% / an pour les transformateurs laitiers	ODG	Documentaire 	
			CE	Contrôle documentaire des fiches de fabrication, de la comptabilité matière, des fiches de traitement thermique	50% / an pour les transformateurs laitiers	Auditeur externe	Documentaire 	















Code	Points à maîtriser	Valeurs cibles	AC CI CE	Auto-contrôles (AC) Contrôles internes (CI) Contrôle externe (CE)	Fréquence minimum	Responsable du contrôle	Méthode	Documents et enregistrement
PM41	Préparation du lait (standardisation et homogénéisation)	Cf. Chapitre « Cahier des charges », sous-chapitre « Méthode d'obtention du produit », paragraphe « Transformation »	AC	Instructions de travail	Quotidien	Opérateur	Documentaire 	Schéma de fabrication, et/ou fiches de fabrication
			CI	Vérification visuelle de l'absence de matériel et/ou vérification documentaire du bilan matière (si présence de matériel dans la fromagerie). Si présence, vérification des analyses et cohérence à divers stades du process	50% / an pour les transformateurs laitiers 25% pour les transformateurs fermiers	ODG	Visuel  Documentaire 	
			CE	<i>Vérification visuelle de l'absence de matériel et/ou vérification documentaire du bilan matière. Si présence, vérification des analyses et cohérence à divers stades du process</i>	<i>50% / an pour les transformateurs laitiers 25% pour les transformateurs fermiers</i>	<i>Auditeur externe</i>	Visuel  Documentaire 	
PM42	Emprésurage : température du lait	Cf. Chapitre « Cahier des charges », sous-chapitre « Méthode d'obtention du produit », paragraphe « Transformation »	AC	Prise de température et enregistrement sur fiche de fabrication	quotidien	Opérateur	Visuel  Documentaire 	Fiche de fabrication, carnet de métrologie
			CI	Vérification documentaire de l'enregistrement des températures du lait à chaque fabrication, et contrôle visuel de l'affichage de la température par l'auditeur.	50% / an pour les transformateurs laitiers 25% pour les transformateurs fermiers	ODG	Visuel  Documentaire 	
			CE	<i>Vérification documentaire de l'enregistrement des températures du lait à chaque fabrication, et contrôle visuel de l'affichage de la température par l'auditeur</i>	<i>50% / an pour les transformateurs laitiers 25% pour les transformateurs fermiers</i>	<i>Auditeur externe</i>	Visuel  Documentaire 	

Code	Points à maîtriser	Valeurs cibles	AC CI CE	Auto-contrôles (AC) Contrôles internes (CI) Contrôle externe (CE)	Fréquence minimum	Responsable du contrôle	Méthode	Documents et enregistrement
PM43	Préparation du lait : nature des ingrédients, auxiliaires de fabrication et additifs autorisés	Cf. Chapitre « Cahier des charges », sous-chapitre « Méthode d'obtention du produit », paragraphe « Transformation »	AC	Enregistrement sur fiches de fabrication des intrants	Permanent	Opérateur	Documentaire	Fiches de fabrication et/ou factures des fournisseurs de présure et/ou étiquettes et fiches techniques
			CI	Contrôle documentaire des fiches de fabrication, et/ou des factures des fournisseurs de présure, étiquettes et fiches techniques et/ou vérification documentaire de la traçabilité des additifs, et/ou contrôle visuel des additifs présents	50% / an pour les transformateurs laitiers 25% pour les transformateurs fermiers	ODG	Visuel Documentaire	
			CE	Contrôle documentaire des fiches de fabrication, des factures des fournisseurs de présure, des étiquettes et fiches techniques et/ou vérification documentaire de la traçabilité des additifs, et/ou contrôle visuel des additifs présents.	50% / an pour les transformateurs laitiers 25% pour les transformateurs fermiers	Auditeur externe	Visuel Documentaire	
PM44	Décaillage et brassage : taille du caillé	Cf. Chapitre « Cahier des charges », sous-chapitre « Méthode d'obtention du produit », paragraphe « Transformation »	AC	Choix du matériel adapté et/ou formation des opérateurs à l'autocontrôle visuel	A chaque fabrication	Opérateur	Visuel	/
			CI	Contrôle visuel du grain obtenu et/ou contrôle visuel de la réalisation des différentes étapes	50% / an pour les transformateurs laitiers 25% pour les transformateurs fermiers	ODG	Visuel	
			CE	Contrôle visuel du grain obtenu, et/ou contrôle visuel de la réalisation des différentes étapes	50% / an pour les transformateurs laitiers 25% pour les transformateurs fermiers	Auditeur externe	Visuel	
PM45	Séparation du caillé et du sérum	Cf. Chapitre « Cahier des charges », sous-chapitre « Méthode d'obtention du produit », paragraphe « Transformation »	AC	/	/	/	/	Consignes et/ou fiches de fabrication
			CI	Contrôle visuel de la méthode et du sérum retiré, et/ou contrôle documentaire des fiches de fabrication	50% / an pour les transformateurs laitiers 25% pour les transformateurs fermiers	ODG	Visuel Documentaire	
			CE	Contrôle visuel de la méthode et du sérum retiré, et/ou contrôle documentaire des fiches de fabrication	50% / an pour les transformateurs laitiers	Auditeur externe	Visuel Documentaire	


















Code	Points à maîtriser	Valeurs cibles	AC CI CE	Auto-contrôles (AC) Contrôles internes (CI) Contrôle externe (CE)	Fréquence minimum	Responsable du contrôle	Méthode	Documents et enregistrement
PM46	Moulage	Cf. Chapitre « Cahier des charges », sous-chapitre « Méthode d'obtention du produit », paragraphe « Transformation »	AC	Choix et achat de matériel conforme	A chaque achat	Opérateur	Visuel 👁	/
			CI	Contrôle visuel des moules	50% / an pour les transformateurs laitiers 25% pour les transformateurs fermiers	ODG	Visuel 👁	
			CE	Contrôle visuel des moules	50% / an pour les transformateurs laitiers 25% pour les transformateurs fermiers	Auditeur externe	Visuel 👁	
PM47	Méthode d'égouttage	Cf. Chapitre « Cahier des charges », sous-chapitre « Méthode d'obtention du produit », paragraphe « Transformation »	AC	Fiches de fabrication et/ou consignes	A chaque fabrication	Opérateur	Visuel 👁	Consignes et/ou fiches de fabrication
			CI	Contrôle documentaire des consignes données et des opérations effectuées, et/ou contrôle visuel de la fabrication	50% / an pour les transformateurs laitiers 25% pour les transformateurs fermiers	ODG	Visuel 👁 Documentaire 📖	
			CE	Contrôle documentaire des consignes données et des opérations effectuées, et/ou contrôle visuel de la fabrication	50% / an pour les transformateurs laitiers 25% pour les transformateurs fermiers	Auditeur externe	Visuel 👁 Documentaire 📖	
PM48	Durée d'égouttage	Cf. Chapitre « Cahier des charges », sous-chapitre « Méthode d'obtention du produit », paragraphe « Transformation »	AC	Affichage de consignes et/ou formation des opérateurs et/ou enregistrement des opérations réalisées.	A chaque fabrication	Opérateur	Documentaire 📖	Contrôle fiche de fabrication : moulage et début de salage (=fin d'égouttage)
			CI	Contrôle fiche de fabrication : moulage et début de salage (=fin d'égouttage) et/ou contrôle visuel	50% / an pour les transformateurs laitiers 25% pour les transformateurs fermiers	ODG	Visuel 👁 Documentaire 📖	
			CE	Contrôle documentaire des fiches de fabrication : moulage et début de salage (=fin d'égouttage) et/ou contrôle visuel	50% / an pour les transformateurs laitiers 25% pour les transformateurs fermiers	Auditeur externe	Visuel 👁 Documentaire 📖	

















Code	Points à maîtriser	Valeurs cibles	AC CI CE	Auto-contrôles (AC) Contrôles internes (CI) Contrôle externe (CE)	Fréquence minimum	Responsable du contrôle	Méthode	Documents et enregistrement
PM49	pH en fin d'égouttage	Cf. Chapitre « Cahier des charges », sous-chapitre « Méthode d'obtention du produit », paragraphe « Transformation »	AC	Affichage de consignes et/ou formation des opérateurs et enregistrement des pH	A chaque fabrication	Opérateur	Documentaire 	Contrôle fiche de fabrication ou tout autre enregistrement équivalent
			CI	Contrôle documentaire des fiches de fabrication	50% / an pour les transformateurs laitiers 25% pour les transformateurs fermiers	ODG	Documentaire 	
			CE	<b>Contrôle documentaire des fiches de fabrication</b>	50% / an pour les transformateurs laitiers 25% pour les transformateurs fermiers	Auditeur externe	Documentaire 	
PM50	Méthode de salage	Cf. Chapitre « Cahier des charges », sous-chapitre « Méthode d'obtention du produit », paragraphe « Transformation »	AC	Consignes et/ou suivi sur fiches de fabrication	A chaque fabrication	Opérateur	Documentaire 	Fiches de fabrication, et/ou factures de sel
			CI	Contrôle documentaire des fiches de fabrication, et/ou contrôle visuel de la méthode de salage	50% / an pour les transformateurs laitiers 25% pour les transformateurs fermiers	ODG	Visuel  Documentaire 	
			CE	<b>Contrôle documentaire des fiches de fabrication, et/ou contrôle visuel de la méthode de salage</b>	50% / an pour les transformateurs laitiers 25% pour les transformateurs fermiers	Auditeur externe	Visuel  Documentaire 	
PM51	Température de la salle de salage	Cf. Chapitre « Cahier des charges », sous-chapitre « Méthode d'obtention du produit », paragraphe « Transformation »	AC	Prise de température et enregistrement sur fiche de fabrication	A chaque fabrication	Opérateur	Visuel  Documentaire 	Relevé de température et/ou fiche de fabrication et/ou fiche d'enregistrement des températures Carnet de métrologie
			CI	Vérification documentaire des relevés de températures et contrôle visuel de l'affichage de la température par l'auditeur	50% / an pour les transformateurs laitiers 25% pour les transformateurs fermiers	ODG	Documentaire  Visuel 	
			CE	<b>Vérification documentaire des relevés de températures et contrôle visuel de l'affichage de la température par l'auditeur</b>	50% / an pour les transformateurs laitiers 25% pour les transformateurs fermiers	Contrôleur externe	Documentaire  Visuel 	

Code	Points à maîtriser	Valeurs cibles	AC CI CE	Auto-contrôles (AC) Contrôles internes (CI) Contrôle externe (CE)	Fréquence minimum	Responsable du contrôle	Méthode	Documents et enregistrement
PM52	Piquage du fromage	Cf. Chapitre « Cahier des charges », sous-chapitre « Méthode d'obtention du produit », paragraphe « Transformation »	AC	Fiches de fabrication	A chaque fabrication	Opérateur	Visuel Documentaire	Fiche de cave, et/ou registre de piquage, et/ou fiche de fabrication
			CI	Vérification documentaire du délai entre emprésurage et piquage, et/ou vérification de la traçabilité des fromages piqués (n° lot, quantités, etc.) et/ou contrôle visuel lors du piquage	50% / an pour les transformateurs laitiers 25% pour les transformateurs fermiers	ODG	Visuel Documentaire	
			CE	Vérification documentaire du délai entre emprésurage et piquage, et/ou vérification de la traçabilité des fromages piqués (n° lot, quantités, etc.) et/ou contrôle visuel lors du piquage	50% / an pour les transformateurs laitiers 25% pour les transformateurs fermiers	Auditeur externe	Visuel Documentaire	
PM53	Report du caillé	Cf. Chapitre « Cahier des charges », sous-chapitre « Méthode d'obtention du produit », paragraphe « Transformation »	AC	Instructions de travail	A chaque fabrication	Opérateur	Documentaire	Fiches de fabrication et/ou registre de suivi et/ou fiche de cave
			CI	Contrôle documentaire des fiches de fabrication et/ou corrélation entre les quantités transformées et les quantités affinées (bilan matière)	50% / an pour les transformateurs laitiers 25% pour les transformateurs fermiers	ODG	Documentaire	
			CE	Contrôle documentaire des fiches de fabrication et/ou corrélation entre les quantités transformées et les quantités affinées (bilan matière)	50% / an pour les transformateurs laitiers 25% pour les transformateurs fermiers	Auditeur externe	Documentaire	

Code	Points à maîtriser	Valeurs cibles	AC CI CE	Auto-contrôles (AC) Contrôles internes (CI) Contrôle externe (CE)	Fréquence minimum	Responsable du contrôle	Méthode	Documents et enregistrement
PM54	Durée d'affinage à nu en cave ou hâloir	Cf. Chapitre « Cahier des charges », sous-chapitre « Méthode d'obtention du produit », paragraphe « Affinage »	AC	Enregistrement des dates de piquage, dates d'entrée et dates de sortie	A chaque mouvement de fromages	Opérateur	Documentaire 	Registre de suivi, et/ou fiche de fabrication, et/ou fiche de cave
			CI	Vérification documentaire des durées d'affinage grâce au registre de suivi et/ou fiche de fabrication et/ou fiche de cave, et/ou vérification de la traçabilité des lots, et/ou contrôle visuel de la corrélation entre ce qui est présent en cave et les enregistrements	50% / an pour les affineurs industriels 25% pour les affineurs fermiers	ODG	Visuel  Documentaire 	
			CE	<i>Vérification documentaire des durées d'affinage grâce au registre de suivi et/ou fiche de fabrication et/ou fiche de cave, et/ou vérification de la traçabilité des lots, et/ou contrôle visuel de la corrélation entre ce qui est présent en cave et les enregistrements</i>	<i>50% / an pour les affineurs industriels 25% pour les affineurs fermiers</i>	<i>Auditeur Externe</i>	Visuel  Documentaire 	
PM55	Température de la cave d'affinage ou hâloir	Cf. Chapitre « Cahier des charges », sous-chapitre « Méthode d'obtention du produit », paragraphe « Affinage »	AC	Prise de température et enregistrement	Quotidien	Opérateur	Visuel  Documentaire 	Relevé de température, carnet de métrologie
			CI	Vérification documentaire des relevés de températures et contrôle visuel de l'affichage de la température par l'auditeur	50% / an pour les affineurs industriels 25% pour les affineurs fermiers	ODG	Visuel  Documentaire 	
			CE	<i>Vérification documentaire des relevés de températures et contrôle visuel de l'affichage de la température par l'auditeur</i>	<i>50% / an pour les affineurs industriels 25% pour les affineurs fermiers</i>	<i>Auditeur Externe</i>	Visuel  Documentaire 	
PM56	Hygrométrie de la cave d'affinage ou hâloir	Cf. Chapitre « Cahier des charges », sous-chapitre « Méthode d'obtention du produit », paragraphe « Affinage »	AC	Contrôle visuel et/ou relevé de l'hygrométrie.	Quotidien	Opérateur	Visuel  Documentaire 	Relevé d'hygrométrie, carnet de métrologie
			CI	Vérification documentaire des relevés d'hygrométrie et contrôle visuel de l'affichage de l'hygrométrie par l'auditeur	50%/an des affineurs 25%/an des transformateurs fermiers affineurs	ODG	Documentaire 	
			CE	<i>Vérification documentaire des relevés d'hygrométrie et contrôle visuel de l'affichage de l'hygrométrie par l'auditeur</i>	<i>50%/an des affineurs 25%/an des transformateurs fermiers affineurs</i>	<i>Auditeur Externe</i>	Documentaire 	

Code	Points à maîtriser	Valeurs cibles	AC CI CE	Auto-contrôles (AC) Contrôles internes (CI) Contrôle externe (CE)	Fréquence minimum	Responsable du contrôle	Méthode	Documents et enregistrement
PM71	Aération de la cave d'affinage	Cf. Chapitre « Cahier des charges », sous-chapitre « Méthode d'obtention du produit », paragraphe « Affinage »	AC	/	/	/	/	/
			CI	Contrôle visuel	50%/an des affineurs 25%/an des transformateurs fermiers affineurs	ODG	Visuel 👁	
			CE	Contrôle visuel	50%/an des affineurs 25%/an des transformateurs fermiers affineurs	Auditeur Externe	Visuel 👁	
PM57	Température de conservation des fromages, le cas échéant, avant bénéfice de l'AOP	Cf. Chapitre « Cahier des charges », sous-chapitre « Méthode d'obtention du produit », paragraphe « Affinage »	AC	Prise de température et enregistrement	Quotidien	Opérateur	Visuel 👁 Documentaire 📖	Relevé de température, carnet de métrologie
			CI	Vérification documentaire des relevés de températures et contrôle visuel de l'affichage de la température par l'auditeur	50% / an pour les affineurs industriels 25% pour les affineurs fermiers	ODG	Visuel 👁 Documentaire 📖	
			CE	Vérification documentaire des relevés de températures et contrôle visuel de l'affichage de la température par l'auditeur	50% / an pour les affineurs industriels 25% pour les affineurs fermiers	Auditeur Externe	Visuel 👁 Documentaire 📖	
PM58	Age minimum des fromages avant bénéfice de l'AOP	Cf. Chapitre « Cahier des charges », sous-chapitre « Méthode d'obtention du produit », paragraphe « Affinage »	AC	Pour chaque lot, enregistrement des dates d'empréurage et de sortie de cave.	A chaque mouvement de fromages	Opérateur	Visuel 👁 Documentaire 📖	Fiche de fabrication, et/ou registre de suivi, et/ou fiche de cave, et/ou bons de livraison et/ou factures
			CI	Vérification documentaire des durées de fabrication grâce aux enregistrements de fabrication et aux données de vente (première vente) et/ou découpe des fromages et/ou contrôle visuel à l'expédition.	50% / an pour les affineurs industriels 25% pour les affineurs fermiers	ODG	Visuel 👁 Documentaire 📖	
			CE	Vérification documentaire des durées de fabrication grâce aux enregistrements de fabrication et aux données de vente (première vente) et/ou découpe des fromages et/ou contrôle visuel à l'expédition	50% / an pour les affineurs industriels 25% pour les affineurs fermiers	Auditeur Externe	Visuel 👁 Documentaire 📖	











Code	Points à maîtriser	Valeurs cibles	AC CI CE	Auto-contrôles (AC) Contrôles internes (CI) Contrôle externe (CE)	Fréquence minimum	Responsable du contrôle	Méthode	Documents et enregistrement
PM59	Conservation des fromages frais et des fromages en cours d'affinage	Cf. Chapitre « Cahier des charges », sous-chapitre « Méthode d'obtention du produit », paragraphe « Affinage »	AC	Instructions de travail	Permanent	Opérateur	Documentaire 	Fiche de fabrication.
			CI	Contrôle documentaire de la fiche de fabrication.	50% / an pour les affineurs industriels 25% pour les affineurs fermiers	ODG	Documentaire 	
			CE	<b>Contrôle documentaire de la fiche de fabrication.</b>	<b>50% / an pour les affineurs industriels</b> <b>25% pour les affineurs fermiers</b>	<b>Auditeur Externe</b>	Documentaire 	
PM60	Découpe des fromages	Cf. Chapitre « Cahier des charges », sous-chapitre « Méthode d'obtention du produit », paragraphe « Affinage »	AC	Instructions de travail, enregistrement sur fiches de fabrication	A chaque découpe	Opérateur	Documentaire 	Fiche de fabrication et/ou tout document de traçabilité
			CI	Contrôle documentaire de la fiche de fabrication.	50% / an pour les affineurs industriels 25% pour les affineurs fermiers	ODG	Documentaire 	
			CE	<b>Contrôle documentaire de la fiche de fabrication</b>	<b>50% / an pour les affineurs industriels</b> <b>25% pour les affineurs fermiers</b>	<b>Auditeur Externe</b>	Documentaire 	

Code	Points à maîtriser	Valeurs cibles	AC CI CE	Auto-contrôles (AC) Contrôles internes (CI) Contrôle externe (CE)	Fréquence minimum	Responsable du contrôle	Méthode	Documents et enregistrement
PM61	Traçabilité quantitative des fromages	Cf. Chapitre « Cahier des charges », sous-chapitre « Preuve de l'origine », paragraphe « Registres »	AC	Tenue d'un registre d'entrée et de sortie des fromages	Quotidien	Opérateur	Documentaire 	Comptabilité journalière et/ou registre de comptabilité matière pour les affineurs et/ou enregistrements de fabrication et/ou tout autre document équivalent correspondant aux enregistrements exigés dans le cahier des charges de l'appellation.
			CI	Contrôle visuel des méthodes d'identification physique des lots aux différents stades de fabrication Réalisation d'un test de traçabilité ascendant et descendant Vérification des quantités de fromages vendues en AOP par rapport aux quantités fabriquées (par lot)	50%/an pour les transformateurs laitiers + affineurs industriels  25% / an pour les transformateurs fermiers + affineurs fermiers	ODG	Visuel  Documentaire 	
			CE	<b>Contrôle visuel des méthodes d'identification physique des lots aux différents stades de fabrication</b> <b>Réalisation d'un test de traçabilité ascendant et descendant</b> <b>Vérification des quantités de fromages vendues en AOP par rapport aux quantités fabriquées (par lot)</b>	<b>50%/an pour les transformateurs laitiers + affineurs industriels</b> <b>25% / an pour les transformateurs fermiers + affineurs fermiers</b>	<b>Auditeur Externe</b>	Visuel  Documentaire 	
PM62	Etiquetage obligatoire : nom de l'appellation, dimension des caractères	Cf. Chapitre « Cahier des charges », sous-chapitre « Etiquetage »	AC	Validation des étiquetages	A chaque nouvelle étiquette	Opérateur	Visuel 	Etiquettes produits
			CI	Contrôle visuel de la conformité de l'étiquetage	50% / an pour les affineurs industriels 25% pour les affineurs fermiers	ODG	Visuel 	
			CE	<b>Contrôle visuel de la conformité de l'étiquetage</b>	<b>50% / an pour les affineurs industriels</b> <b>25% pour les affineurs fermiers</b>	<b>Auditeur Externe</b>	Visuel 	

Code	Points à maîtriser	Valeurs cibles	AC CI CE	Auto-contrôles (AC) Contrôles internes (CI) Contrôle externe (CE)	Fréquence minimum	Responsable du contrôle	Méthode	Documents et enregistrement
PM63	Etiquetage obligatoire : symbole communautaire	Cf. Chapitre « Cahier des charges », sous-chapitre « Etiquetage »	AC	Validation des étiquetages	A chaque nouvelle étiquette	Opérateur	Visuel 👁	Etiquettes produits
			CI	Contrôle visuel de la conformité de l'étiquetage	50% / an pour les affineurs industriels 25% pour les affineurs fermiers	ODG	Visuel 👁	
			CE	Contrôle visuel de la conformité de l'étiquetage	50% / an pour les affineurs industriels 25% pour les affineurs fermiers	Auditeur Externe	Visuel 👁	
PM64	Etiquetage autorisé (étiquetage, publicité, communication, factures ou papiers de commerce)	Cf. Chapitre « Cahier des charges », sous-chapitre « Etiquetage »	AC	Validation des étiquetages	A chaque nouvelle étiquette	Opérateur	Visuel 👁	Etiquettes produits
			CI	Contrôle visuel de la conformité de l'étiquetage	50% / an pour les affineurs industriels 25% pour les affineurs fermiers	ODG	Visuel 👁	
			CE	Contrôle visuel de la conformité de l'étiquetage	50% / an pour les affineurs industriels 25% pour les affineurs fermiers	Auditeur Externe	Visuel 👁	






### 3.3.4 – Obligations déclaratives

Code	Points à contrôler	Valeurs cibles	AC CI CE	Auto-contrôles (AC) Contrôles internes (CI) Contrôle externe (CE)	Fréquence minimum	Responsable du contrôle	Méthode	Documents et enregistrement
PM65	Obligations déclaratives	- Déclaration de non intention de production - Déclaration de reprise de production	AC	Transmission de la déclaration à l'ODG	A chaque arrêt de production	Opérateur	Documentaire 	Déclaration de non intention de production Déclaration de reprise de production
			CI	Contrôle documentaire des déclarations de non intention de production et de reprise de production	A chaque réception 100%/an	ODG	Documentaire 	
			CE	<b>Contrôle documentaire des déclarations de non intention de production et de reprise de production</b>	<b>Par sondage lors de l'audit ODG</b>	<b>Auditeur externe</b>	Documentaire 	
PM66	Déclaration	Cf. Chapitre « Cahier des charges », sous-chapitre « Preuve de l'origine », paragraphe « Eléments déclaratifs », point « Déclarations nécessaires à la connaissance et au suivi des produits destinés à être commercialisés en appellation d'origine »	AC	Transmission à l'ODG des volumes commercialisés	Mensuellement	Opérateur	Documentaire 	Déclaration mensuelle Récapitulatif annuel
			CI	Vérification de la réception des déclarations Vérification de la réception du récapitulatif	Mensuel Annuel	ODG	Visuel  Documentaire 	
			CE	<b>Vérification lors de l'audit ODG</b>	<b>2 audits / an</b>	<b>Auditeur Externe</b>	Documentaire 	
PM67	Déclaration	Cf. Chapitre « Cahier des charges », sous-chapitre « Preuve de l'origine », paragraphe « Eléments déclaratifs », point « Déclarations nécessaires à la connaissance et au suivi des produits destinés à être commercialisés en appellation d'origine »	AC	Transmission à l'ODG des volumes commercialisés	Annuellement avant le 15 janvier	Opérateur	Documentaire 	Déclaration mensuelle Récapitulatif annuel
			CI	Vérification de la réception des déclarations	Annuel	ODG	Documentaire 	
			CE	<b>Vérification lors de l'audit ODG</b>	<b>2 audits / an</b>	<b>Auditeur Externe</b>	Documentaire 	





### 3.3.5 – Gestion des réclamations (producteurs de lait\*, collecteurs, transformateurs fermiers, transformateurs laitiers, affineurs)

Code	Points à maîtriser	Valeurs cibles	AC CI CE	Auto-contrôles (AC) Contrôles internes (CI) Contrôle externe (CE)	Fréquence minimum	Responsable du contrôle	Méthode	Documents et enregistrement
PM68	Gestion des réclamations clients / consommateurs	L'opérateur doit prendre toutes les dispositions nécessaires à l'instruction des réclamations : <ul style="list-style-type: none"> <li>- Enregistrement des réclamations</li> <li>- Formalisation obligatoire d'une réponse auprès du client/consommateur</li> <li>- Mise en place d'actions correctives/correctrices efficaces si nécessaire</li> </ul> Enregistrement des actions correctrices/correctives mises en place	AC	Gestion et enregistrement des réclamations Traitement des réclamations	Permanent	Opérateur	Documentaire 	Classement/ enregistrement des réclamations Courrier de réponse auprès du client/ consommateur Enregistrement des actions correctives/ correctrices
			CI	Contrôle de la gestion et des enregistrements des réclamations Examen et suivi du traitement des réclamations	50% / an pour les collecteurs, transformateurs laitiers et affineurs industriels  25% pour les transformateurs affineurs fermiers	ODG	Documentaire 	
			CE	<b>Contrôle de la gestion et de l'enregistrement des réclamations</b> <b>Examen et suivi du traitement des réclamations</b>  <i>*Dans le cas des producteurs de lait le respect de cet engagement est vérifié au niveau du collecteur concerné ou maillon suivant de la chaîne de certification concerné.</i>	50% / an pour les collecteurs, transformateurs laitiers et affineurs industriels  25% pour les transformateurs affineurs fermiers	Auditeur externe	Documentaire 	

	<b>PLAN DE CONTRÔLE</b>	<b>PC AO 328 V03</b>
	<i>Appellation d'origine « BLEU D'Auvergne »</i>	Validation : 29/08/2016 ----- Page 42 / 63

### 3.3.6 – Contrôle des Caractéristiques du produit

Code	Points à maîtriser	Valeurs cibles	AC CI CE	Auto-contrôles (AC) Contrôles internes (CI) Contrôle externe (CE)	Fréquence minimum	Responsable du contrôle	Méthode	Documents et enregistrement
PM69	Caractéristiques organoleptiques du produit	Fromage répondant aux critères produits du cahier des charges : format, aspect, avis conforme de la commission chargée de l'examen organoleptique	AC	Dégustation des produits en interne par l'entreprise	Selon procédures internes	Opérateur	Examen organoleptique	Avis de la commission, fiche de consensus Procédure de dégustation (IT195)
			CI	Commission d'examen organoleptique Mesure du poids et de la forme des fromages (hauteur, diamètre)	5 par an / transformateur affineur ou affineur	Commission de dégustation	Examen organoleptique	
			CE	Commission d'examen organoleptique Mesure du poids et de la forme des fromages (hauteur, diamètre)	1 par an / transformateur affineur ou affineur	Commission de dégustation	Examen organoleptique Mesure du poids conformément à l'IT174 de CERTIPAQ	
PM70	Caractéristiques physico-chimiques du produit	Cf. Chapitre « Cahier des charges », sous-chapitre « Description du produit »	AC	Réalisation d'analyses	A chaque lot	Opérateur	Examen analytique	Résultats d'analyses
			CI	Vérification de la réalisation et de la conformité des analyses faites par l'entreprise  Réalisation d'analyses par un laboratoire externe lors de l'examen du produit en commission organoleptique	50%/an pour les transformateurs affineurs laitiers et les affineurs industriels 25% / an pour les transformateurs affineurs fermiers  5 par an / transformateur affineur ou affineur	ODG	Documentaire 	
			CE	Vérification de la réalisation et de la conformité des analyses faites par l'entreprise  Réalisation d'analyses par un laboratoire habilité par l'INAO – Prélèvement effectué lors de l'examen organoleptique du produit	50%/an pour les transformateurs affineurs laitiers et les affineurs industriels 25% / an pour les transformateurs affineurs fermiers  1 par an / transformateur affineur ou affineur	Auditeur externe  Laboratoire externe habilité par l'INAO	Documentaire  Méthodes analytiques conformes à l'IT 296	

	<b>PLAN DE CONTRÔLE</b>	<b>PC AO 328 V03</b>
	<i>Appellation d'origine « BLEU D'Auvergne »</i>	Validation : 29/08/2016 ----- Page 43 / 63

### 3.3.7 – Suivi par l'Organisme Certificateur de l'Organisme de Défense et de Gestion SIRBA

Points à maîtriser	Points à maîtriser	Méthode de contrôle externe (documentaire)	Fréquence minimum de contrôle externe
<b>Organisation générale et documentaire</b>	- Respect des conditions générales de certification (engagement des opérateurs, gestion des nouvelles demandes...)	- Examen et suivi : <ul style="list-style-type: none"> <li>. de l'organisation et du fonctionnement de l'ODG</li> <li>. des statuts et du règlement intérieur de l'ODG</li> <li>. du contrat de certification ODG/ Organisme Certificateur</li> <li>. du cahier des charges</li> <li>. Identification auprès de l'ODG conformément au Code rural et de la pêche maritime Art.D644-1</li> </ul>	Lors des audits de l'ODG : 2 fois / an
	- Documents gérés par le SIRBA	- - Contrôle et suivi des documents officiels, documents de maîtrise de la qualité, procédures intégrant les missions de l'ODG prévues par la directive INAO-DIR-CAC-01, procédure de maîtrise de la documentation et de diffusion documentaire, documents CERTIPAQ	
	- Suivi des actions correctives apportées par l'ODG	- Vérification de la mise à jour des listes des opérateurs identifiés - Vérification de la gestion des obligations déclaratives	
	Gestion de la promotion	- Identification des éventuels manquements lors de l'audit précédent - Suivi des actions correctives et de leur efficacité - Transmission des informations à l'Organisme Certificateur Contrôle des éléments de promotion utilisés relatif à la définition du produit	
<b>Formation et information des opérateurs</b>	- Diffusion des documents qualité aux opérateurs	- Vérification de la communication des documents d'informations, d'enregistrements et de traçabilité aux opérateurs habilités - Vérification de la mise à disposition des opérateurs des extraits des cahiers des charges homologués et communication du plan de contrôle approuvé par l'INAO (et de leurs évolutions) au minimum pour les parties les concernant : <ul style="list-style-type: none"> <li>. si envoi papier ou électronique : preuve de l'envoi ou de la réception (exemple : si envoi papier, vérifier le courrier d'envoi / si envoi électronique, vérifier mail d'envoi)</li> <li>. si mise à disposition en ligne : preuve de diffusion, procédure d'accès de l'ODG</li> </ul>	Lors des audits de l'ODG : 2 fois / an
	- Réunions techniques	- Contrôle des comptes rendus des réunions	

	<b>PLAN DE CONTRÔLE</b>	<b>PC AO 328 V03</b>
	<i>Appellation d'origine « BLEU D'Auvergne »</i>	Validation : 29/08/2016 ----- Page 44 / 63

Points à maîtriser	Points à maîtriser	Méthode de contrôle externe (documentaire)	Fréquence minimum de contrôle externe
<b>Suivi des opérateurs</b>	- Formation et qualification du personnel	- Examen : <ul style="list-style-type: none"> <li>. de la procédure de gestion du contrôle interne, des essais et de la sous-traitance</li> <li>. de(s) convention(s) entre le(s) contrôleur(s) interne(s) et l'ODG</li> <li>. de la compétence des contrôleurs internes</li> <li>. de la compétence des contrôleurs réalisant l'audit sur site d'opérateurs en vue de leur habilitation</li> <li>. de la formation des membres de la commission d'examen organoleptique et de la tenue à jour de la liste de ces membres</li> </ul>	Lors des audits de l'ODG : 2 fois / an  Accompagnement de la personne réalisant l'audit interne : 1 supervision par an
	- Suivi des contrôles internes	- Contrôle du respect : <ul style="list-style-type: none"> <li>. de la gestion du contrôle interne (fréquences, contrôles et essais)</li> <li>. de la procédure de traitement des manquements relevés en interne et/ou en externe</li> </ul> - Examen et suivi : <ul style="list-style-type: none"> <li>. des rapports de contrôle interne : support de contrôle, fiche de relevé de manquement</li> <li>. des enregistrements relatifs à la gestion des manquements</li> <li>. du dossier d'enregistrement des sanctions</li> </ul> - Supervision du contrôle interne lors de l'accompagnement d'au moins 1 agent interne par an (ce contrôle sera comptabilisé dans le cadre des fréquences de contrôles externes)	
	- Suivi des actions correctives apportées par les opérateurs	- Vérification : <ul style="list-style-type: none"> <li>. de l'enregistrement des mesures correctives</li> <li>. du suivi des actions correctives et de leur efficacité</li> <li>. de la transmission des informations à l'Organisme Certificateur</li> </ul>	
	- Mesure par l'ODG de l'étendue du ou des manquement(s) constatés par CERTIPAQ en cas de manquements récurrents ou affectant un nombre important d'opérateurs	- Vérification de l'effectivité : <ul style="list-style-type: none"> <li>. de la réalisation de la mesure de l'étendue du ou des manquement(s)</li> <li>. des mesures prises par l'ODG (proposition d'un plan d'action et mise en œuvre)</li> </ul>	
	- Gestion des réclamations (consommateurs, clients...)	- Contrôle du respect de la procédure de gestion et enregistrement des réclamations - Examen et suivi du traitement des réclamations - Vérification des moyens mis en œuvre pour assurer la transmission des réclamations à CERTIPAQ	
	Suivi des données statistiques	Vérification de la réception des données statistiques par l'ODG et conservation dans les délais prévus par le cahier des charges	

	<b>PLAN DE CONTRÔLE</b>	<b>PC AO 328 V03</b> Validation : 29/08/2016
	<i>Appellation d'origine « BLEU D'Auvergne »</i>	----- Page 45 / 63

## 4 - MODALITE D'ORGANISATION DES EXAMENS ANALYTIQUES ET ORGANOLEPTIQUES

### 4.1 - Autocontrôles

L'autocontrôle « produits » est sous la responsabilité des opérateurs. Cet autocontrôle est réalisé conformément à leurs procédures internes.

### 4.2 - Contrôles internes

Les modalités d'organisation des examens analytiques et organoleptiques sont les mêmes que celles du contrôle externe (§ 4.3), mais réalisés sous la responsabilité de l'ODG (et non pas par CERTIPAQ comme précisé dans l'IT) : Prélèvement des échantillons, convocation du jury, anonymat des échantillons, animation de la commission, restitution des résultats, etc.

### 4.3 - Contrôles externes

#### 4.3.1 - Examens analytiques :

Les critères analysés dans le cadre des examens analytiques sont définis au chapitre 3.3.4 du présent plan de contrôle. Les modalités de réalisation de ces analyses sont formalisées dans la procédure de CERTIPAQ PR 08 – « Gestion des analyses produits ».

Les modalités de prélèvement sont identiques à celles mise en œuvre dans le cadre de l'examen organoleptique.

Les laboratoires en charge des analyses externes sont accrédités par le COFRAC, figurant sur la liste établie par l'INAO et choisis par CERTIPAQ.

Les modalités de réception/codification des échantillons, préparation et analyse des produits sont définies par le laboratoire en accord avec CERTIPAQ.

Les résultats d'analyse sont communiqués par le laboratoire à CERTIPAQ exclusivement.

#### 4.3.2 - Examens organoleptiques :

L'examen organoleptique est réalisé dans le cadre du contrôle externe conformément à la procédure de CERTIPAQ PR 08 – « Gestion des analyses produits » et à l'instruction technique spécifique IT195 – « Instructions pour l'examen organoleptique externe du « Bleu d'Auvergne » » (jointe en annexe du présent document).

Ainsi, les modalités de désignation, d'évaluation, de composition et l'organisation pratique de la commission d'examen, sont formalisées dans cette instruction IT 195, en application de la directive du CAC de l'INAO.

	<b>PLAN DE CONTRÔLE</b>	<b>PC AO 328 V03</b> Validation : 29/08/2016
	<i>Appellation d'origine « BLEU D'Auvergne »</i>	----- Page 46 / 63

## 5 - TRAITEMENT DES MANQUEMENTS

### 5.1 - Eléments généraux

Les manquements constatés lors des contrôles sont traités conformément à la Directive INAO-DIR-CAC-01.

Les manquements par rapport aux exigences du cahier des charges Appellation d'Origine et/ou au plan de contrôle doivent **systématiquement** faire l'objet **d'actions correctrices et d'actions correctives** de la part de l'opérateur concerné et/ou de l'Organisme de Défense et de Gestion, en fonction de la gravité du manquement constaté et des règles de fonctionnement définies par le contrat de certification CERTIPAQ / SIRBA.

Ils peuvent également entraîner, de la part du Directeur de la Certification ou du Comité de Certification de CERTIPAQ, des **sanctions** allant de l'avertissement au retrait de l'habilitation de l'opérateur ou du certificat de l'ODG conformément à la procédure PR 10 - "Gestion des non-conformités et décisions de certification" et au document de travail DT 07 - "Barème général de sanctions".

### 5.2 - Évaluation des manquements externes

Les manquements constatés lors des contrôles de site ou d'analyses du produit sont évalués conformément à la procédure du CERTIPAQ relative au type de manquements et à la **grille de cotation** particulière appliquée aux opérateurs et à l'Organisme de Défense et de Gestion participant à la démarche Appellation d'Origine.

Cette grille est présentée au chapitre 5.4 du présent dossier : "Tableau récapitulatif : évaluation des manquements et sanctions appliquées par l'Organisme Certificateur".

### 5.3 - Suivi des manquements

#### 5.3.1 - Gestion des manquements constatés lors des contrôles internes

En cas de manquement constaté lors de la réalisation du contrôle interne, l'agent de contrôle interne informe l'ODG des problèmes rencontrés et des actions correctrices et/ou correctives mises en place (déclassement des produits concernés, mesures et actions préventives adoptées pour prévenir le renouvellement des manquements).

Ce(s) dernier(s) vérifie(nt), autant que de besoin, l'application et l'efficacité des mesures correctrices et correctives annoncées.

Le constat en interne de manquement grave ou majeur récurrent (sauf contrôle produits) entraîne systématiquement le déclenchement d'un contrôle externe. Dans ce dernier cas, les contrôles externes ne sont pas comptabilisés dans le nombre de contrôles externes annuels prévus dans le plan de surveillance.

Par ailleurs, l'ODG transmet sans délai à l'organisme de contrôle, à des fins de traitement, l'information d'un constat de manquement, quel que soit son niveau de gravité, lorsque :

- l'opérateur a refusé le contrôle,
- aucune mesure correctrice ne peut être proposée,
- les mesures correctrices n'ont pas été appliquées par l'opérateur [1],
- l'application des mesures correctrices n'a pas permis à l'ODG de lever le manquement.

	<b>PLAN DE CONTRÔLE</b>	<b>PC AO 328 V03</b> Validation : 29/08/2016
	<i>Appellation d'origine « BLEU D'Auvergne »</i>	----- Page 47 / 63

[1] Ceci couvre notamment les situations où l'opérateur n'aurait pas respecté les délais de mise en œuvre prescrits par l'ODG, aurait refusé ou contesté la mise en œuvre des mesures correctrices.

Dans ce cadre, CERTIPAQ réalise, si nécessaire, un complément d'évaluation approprié.

Ce manquement sera alors géré par l'Organisme Certificateur, conformément au chapitre suivant « Gestion des manquements constatés dans le cadre du suivi de la Certification par l'Organisme Certificateur ».

L'agent qualifié chargé des contrôles internes archive les fiches de manquement et les tient à la disposition de CERTIPAQ lors de ses contrôles périodiques.

### 5.3.2 - Gestion des manquements constatés dans le cadre du suivi de la certification par l'Organisme Certificateur

Ce chapitre prend en compte la gestion des manquements constatés lors d'un audit externe ou d'un essai produit mené par CERTIPAQ.

Les manquements sont gérés selon la procédure de CERTIPAQ relative à la Gestion des manquements et des décisions relatives au maintien, à la suspension et au retrait de la certification (PR 10).

#### ✓ Suivi des manquements

Tout manquement constaté donne lieu à la rédaction d'une **fiche de manquement** par l'auditeur.

L'opérateur dispose d'un délai de 3 semaines à compter de la date du constat pour proposer ses actions correctives.

Les décisions/sanctions relatives aux **manquements mineurs et majeurs sans caractère récurrent**, sont directement assurées par la Direction, en collaboration avec le Responsable Certification.

Le Comité de Certification a la possibilité de décider d'un complément ou d'un aménagement de la sanction, prononcée par la Direction.

Les décisions/sanctions relatives aux manquements graves et/ou aux manquements présentant un **caractère récurrent**, ayant une incidence sur **les caractéristiques du produit ou mode de production**, et/ou susceptibles d'entraîner un problème relatif à **l'hygiène**, à **la sécurité sanitaire** du produit, sont assurées par le **Comité de Certification** de CERTIPAQ.

Dans le cas d'un manquement Grave, le Responsable de la Certification peut, après accord du Président du Comité de Certification et en lien avec la Direction, décider d'une **action immédiate**, communiquée dans les meilleurs délais à l'Organisme de Défense et de Gestion et/ou à l'opérateur concerné. Ce(s) dernier(s) doit (doivent) en retour faire connaître à l'Organisme Certificateur les actions mises en place **sous huit jours**.

La **vérification** des actions correctives proposées par les opérateurs, est effectuée soit par étude documentaire, soit au cours des audits externes définis dans le cadre du plan de contrôle, soit au cours de contrôles spécifiques supplémentaires. L'auditeur vérifie, entre autres, que les actions correctives apportées ont été mises en place, sont efficaces et ont intégré les éventuels compléments demandés par le Responsable de la Certification ou le Chargé de Certification ou le Comité de Certification.



	<b>PLAN DE CONTRÔLE</b>	<b>PC AO 328 V03</b> Validation : 29/08/2016
	<i>Appellation d'origine « BLEU D'Auvergne »</i>	----- Page 48 / 63

Lorsque des manquements récurrents ou affectant un nombre important d'opérateurs sont constatés par CERTIPAQ, l'ODG doit réaliser une mesure de l'étendue du ou des manquement(s), en rendre compte à CERTIPAQ et, le cas échéant, lui proposer un plan d'action. Cette disposition s'applique en parallèle et indépendamment du traitement du ou des manquements au niveau des opérateurs tels que prévus ci-dessus.

Si après analyse de l'étendue du manquement, CERTIPAQ constate une situation de dérive généralisée (impliquant l'ODG et/ou les opérateurs) de la mise en œuvre du programme de certification, CERTIPAQ décidera de mesures pouvant aller jusqu'à la suspension du certificat.

### ✓ **Sanctions**

Les sanctions sont prises conformément à la procédure de CERTIPAQ relative à la Gestion des manquements et des décisions relatives au maintien, à la suspension et au retrait de la certification (PR 10) et au document de travail DT 07 – « *Barème général de sanctions* ».

Elles peuvent être :

- avertissement par lettre avec ou sans recommandé à l'opérateur et/ou à l'Organisme de Défense et de Gestion (AV),
- Déclassement de lot (DL),
- renforcement d'audit (RA), à la charge de l'opérateur,
- renforcement d'essai (RE), à la charge de l'opérateur,
- suspension de l'habilitation (SH) de l'opérateur, ou du certificat (SC) de l'Organisme de Défense et de Gestion,
- retrait de l'habilitation de l'opérateur (RH), ou du certificat (RC) de l'Organisme de Défense et de Gestion (exclusion).

Ces décisions sont effectuées en fonction du **barème** figurant au chapitre 5.4 « Tableau récapitulatif : évaluation des manquements et sanctions appliquées par l'Organisme Certificateur ».

Le barème est utilisé comme base de réflexion et d'orientation des décisions. Il indique, pour chaque manquement identifié, les différentes sanctions pouvant être prononcées. Il n'est pas exhaustif mais les principaux manquements sont présentés.

Seule la prise en compte du **contexte** (historique, réactivité de l'opérateur...) et son évaluation par la Direction et Comité de Certification permet de finaliser la décision concernant la sanction encourue parmi les sanctions pouvant être prononcées, notamment le devenir des stocks en cas de retrait ou de suspension de l'habilitation d'un opérateur.

Toute décision du Comité de Certification, de la Direction ou du Responsable Certification est notifiée, sous huitaine, au(x) ODG/opérateur(s) en précisant les motifs et les éventuelles actions devant être mises en place. Une copie du courrier est adressée à l'ODG.

Toute sanction peut faire l'objet d'un **recours**. Ces recours sont traités conformément à la procédure CERTIPAQ référencée PR 17 "Gestion des appels et réclamations/plaintes".

CERTIPAQ informe les services de l'INAO de toute décision qui fait perdre à l'opérateur le droit d'utiliser le signe d'identification de la qualité et de l'origine reconnu au produit d'Appellation d'Origine « Bleu d'Auvergne » ou d'un constat de mise à la consommation de produits issus d'opérateurs indûment habilités dans un délai de 7 jours suivant la date de cette décision.

	<b>PLAN DE CONTRÔLE</b>	<b>PC AO 328 V03</b>
	<b>Appellation d'origine « BLEU D'Auvergne »</b>	Validation : 29/08/2016 ----- Page 49 / 63

#### 5.4 - Tableau récapitulatif : évaluation des manquements et sanctions appliquées par l'Organisme Certificateur

##### Légende des sanctions :

**AV** : Avertissement par lettre du producteur  
**RA** : Renforcement des audits  
**RE** : Renforcement des essais  
**DL** : Déclassement de lot  
**SH** : Suspension de l'habilitation de l'opérateur  
**RH** : Retrait de l'habilitation de l'opérateur  
**SC** : Suspension du certificat de l'ODG  
**RC** : Retrait du certificat de l'ODG

**Points à maîtriser identifiés en gras** : principaux points à contrôler.

Dans la grille de manquement ci-dessous, les délais de réalisation du renforcement d'audit (contrôle supplémentaire) sont de 6 mois environ. Ces délais sont inscrits à titre indicatif et pourront être révisés par le responsable certification ou le Comité de Certification pour plus de pertinence.

##### 5.4.1 – Evaluation des manquements constatés au niveau des opérateurs

PM	Manquement constaté chez le(s) opérateur(s)	Cotation			Sanction					
		Mineur	Majeur	Grave	AV	DL	RA	RE	SH	RH
/	Identification erronée dans le cadre d'un démarrage de production :		X		Refus d'habilitation					
/	Identification erronée :		X						X	X
/	Absence d'information à l'ODG de toute modification concernant l'opérateur et affectant son (ou ses) outil(s) de production :									
	<i>ponctuel</i>	X			X					
	<i>récurrent</i>		X				X			
/	<i>systématique</i>			X					X	X
	Non-respect des exigences contractuelles fixées par l'ODG :									
	<i>ponctuel</i>	X			X					
/	<i>récurrent</i>		X		X	X	X			
	<i>systématique</i>			X					X	X
/	Documents en vigueur non disponibles (CDC, PC ou extrait)									
	<i>ponctuel</i>	X			X					
	<i>récurrent</i>		X		X		X			
/	<i>systématique</i>			X			X		X	X
/	Absence de déclassement de lots de fromages suite à la demande de l'OC :									
	<i>ponctuel</i>		X		X	X		X	X	
	<i>récurrent</i>			X		X		X	X	
/	<i>systématique</i>			X		X		X	X	X
/	Non respect d'une décision de l'OC :									
	<i>ponctuel</i>		X		X		X			
	<i>récurrent</i>			X					X	X
/	<i>systématique</i>			X					X	X
/	Non-respect des engagements pris lors de la déclaration d'identification :									
	<i>Ponctuel</i>	X			X		X	X		
	<i>Récurrent</i>		X		X	X	X		X	
/	<i>Systématique</i>			X		X			X	X
PM 0 à 68	Absence documents en vigueur :									
	<i>ponctuel</i>	X			X					
	<i>récurrent</i>		X		X		X		X	
/	<i>systématique</i>			X		X			X	X
PM 0 à 68	Absence d'autocontrôle chez l'opérateur :									
	<i>ponctuel</i>		X		X	X	X	X	X	
	<i>récurrent</i>			X		X	X	X	X	
/	<i>systématique</i>			X		X			X	X

PM	Manquement constaté chez le(s) opérateur(s)	Cotation			Sanction					
		Mineur	Majeur	Grave	AV	DL	RA	RE	SH	RH
PM 0 à 68	Non respect des fréquences d'autocontrôle :	X			X		X			
	<i>ponctuel</i>		X		X	X	X		X	
	<i>récurrent</i>			X					X	X
PM 0 à 68	Approvisionnement auprès d'un opérateur non habilité de la filière			X		X	X		X	X
PM 0 à 68	Absence de réponse à manquement, absence d'actions correctives en cas de manquement ou actions correctives inadaptées et/ou tardives :									
	<i>ponctuel</i>		X		X	X	X	X		
	<i>récurrent</i>		X			X	X	X	X	
	<i>systématique</i>			X		X	X	X	X	X
PM 0 à 68	Absence de présentation ou de transmission des documents nécessaires au contrôle :									
	<i>ponctuel</i>	X			X		X*			
	<i>récurrent</i>		X		X		X			
	<i>systématique</i>		X				X		X	X
PM 0 à 68	Enregistrements et documents non existants :									
	<i>ponctuel</i>		X		X	X	X			
	<i>récurrent</i>		X		X	X	X			
	<i>systématique</i>			X					X	X
PM 0 à 68	Enregistrements et documents incomplets :									
	<i>ponctuel</i>	X			X		X*			
	<i>récurrent</i>		X		X	X	X			
	<i>systématique</i>		X			X	X		X	X
PM 0 à 68	Enregistrements et documents falsifiés : <i>1er constat</i>			X		X			X	X
PM 0 à 68	Non respect des exigences contractuelles fixées par l'ODG (procédure des réclamations consommateurs et clients, étiquetage, plan de contrôle interne...) :									
	<i>ponctuel</i>	X			X	X	X			
	<i>récurrent</i>		X		X	X			X	
	<i>systématique</i>			X					X	X
PM 0 à 68	Moyens (humain, technique, documentaire...) mis à disposition pour la bonne réalisation de l'audit externe insuffisants									
	<i>ponctuel</i>		X		X		X			
	<i>récurrent</i>		X		X		X			
	<i>systématique</i>			X			X		X	X
PM 0 à 68	Faux caractérisé			X					X	X
/	BAOP001 Refus de contrôle – refus d'accès aux documents			X					X	X
/	BAOP002 Absence de réalisation du contrôle interne (suite à non-paiement des cotisations à l'ODG)			X					X	X
/	BAOP003 Absence de réalisation du contrôle externe (suite à non-paiement des frais de contrôle externe à l'OC)			X					X	X
PM68	Gestion des réclamations clients/consommateurs inadaptée et/ou tardive :	X			X		X			
PM68	Absence de gestion des réclamations client/consommateurs :		X				X		X	
<b>Production du Lait</b>										
PM1	Localisation des bâtiments d'élevage et/ou de traite non conforme :			X						X
PM2	Nature du lait non conforme:									
	<i>Ponctuel</i>			X					X	X
	<i>Récurrent</i>			X						X
PM3	Origine des animaux constituant le troupeau non conforme pour moins de 10% du troupeau ou d'1 vache maximum si troupeau < 10 vaches									
	<i>ponctuel</i>		X		X		X			
	<i>récurrent</i>			X			X		X	
	<i>systématique</i>			X					X	X

PM	Manquement constaté chez le(s) opérateur(s)	Cotation			Sanction					
		Mineur	Majeur	Grave	AV	DL	RA	RE	SH	RH
PM3	Origine des animaux constituant le troupeau non conforme pour plus de 10% du troupeau ou plus d'1 vache si troupeau < 10 vaches <i>ponctuel</i>			X			X		X	
	<i>récurrent</i>			X					X	X
PM4	Origine de la ration de base des vaches non conforme pour maximum 5% des fourrages <i>ponctuel</i>		X		X		X			
	<i>récurrent</i>			X			X		X	
	<i>systématique</i>			X					X	X
PM4	Origine de la ration de base des vaches non conforme pour plus de 5% des fourrages <i>ponctuel</i>			X			X		X	X
	<i>récurrent</i>			X					X	X
PM5	Nature des fourrages non conforme <i>ponctuel</i>		X		X	X	X			
	<i>récurrent</i>			X		X	X		X	
	<i>systématique</i>			X					X	X
PM6	Quantité d'herbe dans la ration de base des vaches laitières en moyenne sur l'année inférieure de 5 points maximum à la valeur cible du cahier des charges <i>ponctuel</i>	X			X					
	<i>récurrent</i>		X		X		X			
	<i>systématique</i>			X			X		X	X
PM6	Quantité d'herbe dans la ration de base des vaches laitières en moyenne sur l'année inférieure de plus de 5 points à 10 points maximum à la valeur cible du cahier des charges <i>ponctuel</i>		X		X		X			
	<i>récurrent</i>			X			X		X	
	<i>systématique</i>			X					X	X
PM6	Quantité d'herbe dans la ration de base des vaches laitières en moyenne sur l'année inférieure de plus de 10 points à la valeur cible du cahier des charges <i>ponctuel</i>			X			X		X	X
	<i>récurrent</i>			X					X	X
PM7	Quantité d'herbe quotidienne dans la ration de base des vaches laitières inférieure de 5 points maximum à la valeur cible du cahier des charges <i>ponctuel</i>	X			X					
	<i>récurrent</i>		X		X		X			
	<i>systématique</i>			X			X		X	X
PM7	Quantité d'herbe quotidienne dans la ration de base des vaches laitières inférieure de plus de 5 points à 10 points maximum à la valeur cible du cahier des charges <i>ponctuel</i>		X		X		X			
	<i>récurrent</i>			X			X		X	
	<i>systématique</i>			X					X	X
PM7	Quantité d'herbe quotidienne dans la ration de base des vaches laitières inférieure de plus de 10 points à la valeur cible du cahier des charges <i>ponctuel</i>			X			X		X	X
	<i>récurrent</i>			X					X	X
PM8	Hors période de pâturage, la quantité de foin reçu quotidiennement par les vaches laitières est inférieure de 0.2 kg de MS maximum par rapport à la valeur cible <i>ponctuel</i>	X			X					
	<i>récurrent</i>		X		X		X			
	<i>systématique</i>			X			X		X	X
PM8	Hors période de pâturage, la quantité de foin reçu quotidiennement par les vaches laitières est inférieure de plus 0.2 kg de MS par rapport à la valeur cible <i>ponctuel</i>		X		X		X			
	<i>récurrent</i>			X			X		X	
	<i>systématique</i>			X					X	X

PM	Manquement constaté chez le(s) opérateur(s)	Cotation			Sanction					
		Mineur	Majeur	Grave	AV	DL	RA	RE	SH	RH
PM8	Hors période de pâturage, absence de foin dans la ration quotidienne des vaches laitières			X			X		X	X
	<i>ponctuel</i>			X			X		X	X
PM9	Durée de pâturage inférieure de moins de 10 jours à la durée minimum	X			X					
	<i>ponctuel</i>		X		X		X			
	<i>systématique</i>			X			X		X	X
PM9	Durée de pâturage inférieure de plus de 10 jours mais de moins de 50 jours à la durée minimum		X		X		X			
	<i>ponctuel</i>			X			X		X	
	<i>systématique</i>			X					X	X
PM9	Durée de pâturage inférieure de plus de 50 jours à la durée minimum			X			X		X	X
	<i>ponctuel</i>			X					X	X
PM10	Surfaces mises à disposition pour le pâturage inférieures de 10 ares maximum / VL en moyenne sur la période de pâturage par rapport à la valeur cible		X		X		X			
	<i>ponctuel</i>			X			X		X	
	<i>systématique</i>			X					X	X
PM10	Surfaces mises à disposition pour le pâturage inférieures de plus de 10 ares / VL en moyenne sur la période de pâturage par rapport à la valeur cible			X			X		X	X
	<i>ponctuel</i>			X					X	X
PM11	Système d'élevage non conforme			X			X		X	X
	<i>ponctuel</i>			X					X	X
PM12	Chargement non conforme		X		X		X			
	<i>ponctuel</i>			X			X		X	X
	<i>systématique</i>			X					X	X
PM13	Stockage des fourrages en silos non conforme		X		X		X			
	<i>ponctuel</i>			X			X		X	X
	<i>systématique</i>			X					X	X
PM14	Modalités de stockage des fourrages secs non prises en compte (inexistant)		X		X		X			
	<i>ponctuel</i>			X			X		X	X
	<i>systématique</i>			X					X	X
PM14	Modalités de stockage des fourrages secs non conformes	X			X					
	<i>ponctuel</i>		X		X		X			
	<i>systématique</i>			X			X		X	X
PM15	Vaches laitières : Quantité d'aliment complémentaire dans la ration supérieure de 200 kg maximum à la valeur cible	X			X					
	<i>ponctuel</i>		X		X		X			
	<i>systématique</i>			X			X		X	X
PM15	Vaches laitières : Quantité d'aliment complémentaire dans la ration supérieure de plus de 200 kg mais moins de 300 kg à la valeur cible		X		X		X			
	<i>ponctuel</i>			X			X		X	
	<i>systématique</i>			X					X	X
PM15	Vaches laitières : Quantité d'aliment complémentaire dans la ration supérieure de 300 kg à la valeur cible			X			X		X	X
	<i>ponctuel</i>			X					X	X

PM	Manquement constaté chez le(s) opérateur(s)	Cotation			Sanction					
		Mineur	Majeur	Grave	AV	DL	RA	RE	SH	RH
PM15	Génisses : Quantité d'aliment complémentaire supérieure de 5 points maximum à la valeur cible du cahier des charges									
	<i>ponctuel</i>	X			X					
	<i>récurrent</i>		X		X		X			
PM15	Génisses : Quantité d'aliment complémentaire supérieure de plus de 5 points à la valeur cible du cahier des charges									
	<i>ponctuel</i>		X		X		X			
	<i>récurrent</i>			X			X		X	
PM16/ 17	Utilisation d'aliments/additifs non conformes									
	<i>ponctuel</i>		X		X		X			
	<i>récurrent</i>			X			X		X	
PM18	Présence d'aliments transgéniques dans la ration									
	<i>ponctuel</i>		X		X		X			
	<i>récurrent</i>			X			X		X	
PM19	Présence de cultures transgéniques sur les surfaces de l'exploitation									
	<i>ponctuel</i>		X		X		X			
	<i>récurrent</i>			X			X		X	
PM20	Utilisation de matières organiques fertilisantes non conformes									
	<i>ponctuel</i>	X			X					
	<i>récurrent</i>		X		X		X			
PM21	Condition d'utilisation des matières organiques fertilisantes non conformes									
	<i>ponctuel</i>	X			X					
	<i>récurrent</i>		X		X		X			
PM22	Stockage du lait après la traite non conforme									
	<i>ponctuel</i>		X		X		X			
	<i>récurrent</i>			X			X		X	
PM22	Absence de matériel de stockage du lait après la traite									
	<i>ponctuel</i>			X			X		X	
	<i>récurrent</i>			X					X	
PM23	Délai de stockage du lait à la ferme pour le lait destiné à la laiterie non conforme (si de la responsabilité du producteur)									
	<i>ponctuel</i>	X			X					
	<i>récurrent</i>		X		X		X			
<b>Collecte du Lait</b>										
PM25	Origine du lait non conforme									
	<i>ponctuel</i>			X			X		X	
	<i>récurrent</i>			X					X	
PM26	Localisation des tanks fixes de dépotage non conforme									
	<i>ponctuel</i>		X		X		X			
	<i>récurrent</i>			X			X		X	
PM27	Traçabilité quantitative du lait : enregistrements incomplets									
	<i>ponctuel</i>		X		X		X		X	
	<i>récurrent</i>			X			X		X	
PM27	Traçabilité quantitative du lait : absence d'enregistrement ou enregistrements faux									
	<i>ponctuel</i>			X			X		X	
	<i>récurrent</i>			X					X	
PM28	Nature du lait non conforme									
	<i>ponctuel</i>			X			X		X	
	<i>récurrent</i>			X					X	



PM	Manquement constaté chez le(s) opérateur(s)	Cotation			Sanction					
		Mineur	Majeur	Grave	AV	DL	RA	RE	SH	RH
PM29	Durée de stockage du lait à la ferme supérieure de moins d'1 heure à la valeur cible	X			X					
	<i>ponctuel</i>									
	<i>récurrent</i>		X		X		X			
PM29	Durée de stockage du lait à la ferme supérieure de plus d'1 heure à la valeur cible									
	<i>ponctuel</i>		X		X		X			
	<i>récurrent</i>			X			X		X	X
PM29	<i>systématique</i>			X					X	X
Transformation et affinage										
PM30	Localisation de l'atelier de fabrication non conforme			X					X	
	<i>ponctuel</i>			X					X	X
	<i>récurrent</i>			X					X	X
PM31	Localisation de l'atelier d'affinage non conforme			X					X	
	<i>ponctuel</i>			X					X	X
	<i>récurrent</i>			X					X	X
PM32	Origine du lait non conforme			X			X		X	X
	<i>ponctuel</i>			X			X		X	X
	<i>récurrent</i>			X			X		X	X
PM33	Traçabilité quantitative du lait : enregistrements incomplets		X		X	X	X			
	<i>ponctuel</i>		X		X	X	X		X	X
	<i>récurrent</i>		X		X	X	X		X	X
PM33	Traçabilité quantitative du lait : absence d'enregistrements ou informations fausses			X		X	X		X	X
	<i>ponctuel</i>			X		X	X		X	X
	<i>récurrent</i>			X		X	X		X	X
PM34	Nature du lait non conforme			X		X	X		X	X
	<i>ponctuel</i>			X		X	X		X	X
	<i>récurrent</i>			X		X	X		X	X
PM35	Non respect des conditions de concentration du lait			X		X	X		X	
	<i>ponctuel</i>			X		X	X		X	X
	<i>récurrent</i>			X		X	X		X	X
PM36	Non respect du nombre de traites successives pour la fabrication fermière	X			X					
	<i>ponctuel</i>	X			X					
	<i>récurrent</i>		X		X		X			
PM37	Fabrication fermière : délai maximum pour l'empréurage après la traite dépassé d'une heure maximum			X		X	X			
	<i>ponctuel</i>	X			X		X			
	<i>récurrent</i>		X		X		X			
PM37	Fabrication fermière : délai maximum pour l'empréurage après la traite dépassé de plus d'une heure			X		X	X			
	<i>ponctuel</i>		X		X		X			
	<i>récurrent</i>			X		X	X		X	X
PM38	Fabrication laitière : température de la phase de prématuration non respectée (écart <1°C)			X		X	X			
	<i>ponctuel</i>	X			X		X			
	<i>récurrent</i>		X		X		X			
PM38	Fabrication laitière : température de la phase de prématuration non respectée (écart >1°C)			X		X	X			
	<i>ponctuel</i>		X		X		X			
	<i>récurrent</i>			X		X	X		X	X
PM39	Fabrication laitière : durée de la phase de prématuration dépassée d'une heure maximum			X		X	X			
	<i>ponctuel</i>	X			X		X			
	<i>récurrent</i>		X		X		X			
PM39	<i>systématique</i>			X			X		X	X



PM	Manquement constaté chez le(s) opérateur(s)	Cotation			Sanction					
		Mineur	Majeur	Grave	AV	DL	RA	RE	SH	RH
PM39	Fabrication laitière : durée de la phase de prématuration dépassée de plus d'une heure <i>ponctuel</i>		X		X		X			
	<i>récurrent</i>			X		X	X		X	
	<i>systématique</i>			X		X			X	X
PM40	Fabrication laitière : délai de mise en fabrication du lait dépassé d'une heure maximum <i>ponctuel</i>	X			X					
	<i>récurrent</i>		X		X		X			
	<i>systématique</i>			X			X		X	X
PM40	Fabrication laitière : délai de mise en fabrication du lait dépassé de plus d'une heure <i>ponctuel</i>		X		X		X			
	<i>récurrent</i>			X		X	X		X	
	<i>systématique</i>			X		X			X	X
PM41	Non respect des conditions de préparation du lait (standardisation et homogénéisation) <i>ponctuel</i>			X		X	X		X	
	<i>récurrent</i>			X		X			X	X
PM42	Température d'emprésurage : écart < ou = 1°C avec la valeur cible <i>ponctuel</i>	X			X					
	<i>récurrent</i>		X		X		X			
	<i>systématique</i>			X			X		X	X
PM42	Température d'emprésurage : écart > 1°C avec la valeur cible <i>ponctuel</i>		X		X		X			
	<i>récurrent</i>			X			X		X	
	<i>systématique</i>			X					X	X
PM43	Non respect des dispositions relatives aux ingrédients, auxiliaires de fabrication et additifs autorisés <i>ponctuel</i>		X		X		X			
	<i>récurrent</i>			X			X		X	
	<i>systématique</i>			X					X	X
PM44	Taille du grain de caillé non conforme <i>ponctuel</i>	X			X					
	<i>récurrent</i>		X		X		X			
	<i>systématique</i>			X			X		X	X
PM45	Non respect de la méthode de séparation du caillé et du sérum <i>ponctuel</i>		X		X	X	X			
	<i>récurrent</i>			X		X	X		X	
	<i>systématique</i>			X		X			X	X
PM46	Conditions de moulage non respectées <i>ponctuel</i>	X			X					
	<i>récurrent</i>		X		X		X			
	<i>systématique</i>			X			X		X	X
PM47	Méthode d'égouttage non respectée <i>ponctuel</i>		X		X		X			
	<i>récurrent</i>			X			X		X	
	<i>systématique</i>			X					X	X
PM48	Durée d'égouttage non respectées : écart < ou = 1 heure par rapport à la valeur cible <i>ponctuel</i>	X			X					
	<i>récurrent</i>		X		X		X			
	<i>systématique</i>			X			X		X	X
PM48	Durée d'égouttage non respectées : écart > 1 heure par rapport à la valeur cible <i>ponctuel</i>		X		X		X			
	<i>récurrent</i>			X			X		X	
	<i>systématique</i>			X					X	X
PM49	pH en fin d'égouttage non respecté <i>ponctuel</i>	X			X					
	<i>récurrent</i>		X		X		X			
	<i>systématique</i>			X			X		X	X
PM50	Salage : dispositions non respectées <i>ponctuel</i>		X		X		X			
	<i>récurrent</i>			X		X	X		X	
	<i>systématique</i>			X		X			X	X

Version approuvée le 9 novembre 2017

PM	Manquement constaté chez le(s) opérateur(s)	Cotation			Sanction					
		Mineur	Majeur	Grave	AV	DL	RA	RE	SH	RH
PM51	Température de la salle de salage non respectée : écart < ou = 1°C par rapport à la valeur cible <i>ponctuel</i>	X			X					
	<i>récurrent</i>		X		X		X			
	<i>systématique</i>			X			X		X	
PM51	Température de la salle de salage non respectée : écart > 1°C par rapport à la valeur cible <i>ponctuel</i>		X		X		X			
	<i>récurrent</i>			X			X		X	
	<i>systématique</i>			X					X	X
PM52	Modalités de piquage des fromages non respectées <i>ponctuel</i>		X		X	X	X			
	<i>récurrent</i>			X		X	X		X	
	<i>systématique</i>			X		X			X	X
PM53	Non respect de l'interdiction de report du caillé <i>ponctuel</i>		X		X		X			
	<i>récurrent</i>			X		X	X		X	
	<i>systématique</i>			X		X			X	X
PM54	Durée d'affinage à nu non respectée <i>ponctuel</i>		X		X		X			
	<i>récurrent</i>			X		X	X		X	
	<i>systématique</i>			X		X			X	X
PM55	Température de la cave d'affinage ou hâloir non respectée <i>ponctuel</i>	X			X					
	<i>récurrent</i>		X		X		X			
	<i>systématique</i>			X			X		X	
PM56	Hygrométrie de la cave d'affinage ou hâloir non respectée <i>ponctuel</i>	X			X					
	<i>récurrent</i>		X		X		X			
	<i>systématique</i>			X			X		X	
PM71	Aération de la cave d'affinage non respectée <i>ponctuel</i>	X			X					
	<i>récurrent</i>		X		X		X			
	<i>systématique</i>			X			X		X	
PM57	Température de conservation des fromages avant bénéfice de l'AOP non respectée <i>ponctuel</i>		X		X		X			
	<i>récurrent</i>			X		X	X		X	
	<i>systématique</i>			X		X			X	X
PM58	Age minimum des fromages avant bénéfice de l'AOP non respecté <i>ponctuel</i>			X		X	X		X	
	<i>récurrent</i>			X		X			X	X
PM59	Non respect des conditions de conservation des fromages frais et des fromages en cours d'affinage <i>ponctuel</i>		X		X		X			
	<i>récurrent</i>			X		X	X		X	
	<i>systématique</i>			X		X			X	X
PM60	Non respect des conditions découpe des fromages <i>ponctuel</i>		X		X		X			
	<i>récurrent</i>			X		X	X		X	
	<i>systématique</i>			X		X			X	X
PM61	Traçabilité quantitative des fromages : enregistrements incomplets <i>ponctuel</i>		X		X	X	X			
	<i>récurrent</i>			X		X	X		X	X
	<i>systématique</i>			X		X			X	X
PM61	Traçabilité quantitative des fromages : absence d'enregistrements ou informations fausses <i>ponctuel</i>			X		X	X		X	X
	<i>récurrent</i>			X		X			X	X
	<i>systématique</i>			X		X			X	X
PM62/63/64	Non-respect des modalités d'étiquetage sur éléments pouvant induire le consommateur en erreur sur l'identification ou la qualité du produit <i>ponctuel</i>		X		X	X	X		X	X
	<i>récurrent</i>			X		X	X		X	X

	<b>PLAN DE CONTRÔLE</b>	<b>PC AO 328 V03</b>
	<i>Appellation d'origine « BLEU D'Auvergne »</i>	Validation : 29/08/2016 ----- Page 57 / 63

PM	Manquement constaté chez le(s) opérateur(s)	Cotation			Sanction					
		Mineur	Majeur	Grave	AV	DL	RA	RE	SH	RH
	Non-respect des modalités d'étiquetage sur éléments n'induisant pas le consommateur en erreur sur l'identification ou la qualité du produit									
	<i>ponctuel</i>	X			X					
	<i>récurrent</i>		X		X	X				
	<i>systématique</i>			X		X	X		X	X

\* Le renforcement d'audit externe peut être un contrôle documentaire se basant sur le rapport d'audit interne ou des documents/preuves transmis par le contrôle interne et/ou l'opérateur

#### 5.4.2 – Evaluation des manquements constatés concernant les obligations déclaratives

PM	Manquement constaté chez le(s) opérateur(s)	Cotation			Sanction					
		Mineur	Majeur	Grave	AV	DL	RA	RE	SH	RH
PM65	Non-respect du délai de transmission de la déclaration <i>ponctuel</i>	X			X	X				
	<i>récurrent</i>		X		X	X	X			
	<i>systématique</i>			X		X			X	
PM65	Déclaration erronée <i>ponctuel</i>	X			X	X				
	<i>récurrent</i>		X		X	X				
	<i>systématique</i>			X		X	X		X	
PM65	Reprise de la production sans transmission de la déclaration de reprise <i>ponctuel</i>		X		X	X				
	<i>récurrent</i>			X		X	X		X	
PM66	Non-respect du délai de transmission de la déclaration <i>ponctuel</i>	X			X					
	<i>récurrent</i>		X		X		X			
	<i>systématique</i>			X					X	
PM66	Déclaration erronée <i>ponctuel</i>	X			X					
	<i>récurrent</i>		X		X		X			
	<i>systématique</i>			X			X		X	
PM66	Absence de déclaration <i>ponctuel</i>		X		X		X			
	<i>récurrent</i>			X			X		X	
PM67	Non-respect du délai de transmission de la déclaration <i>ponctuel</i>	X			X					
	<i>récurrent</i>		X		X		X			
	<i>systématique</i>			X					X	
PM67	Déclaration erronée <i>ponctuel</i>	X			X					
	<i>récurrent</i>		X		X		X			
	<i>systématique</i>			X			X		X	
PM67	Absence de déclaration <i>ponctuel</i>		X		X		X			
	<i>récurrent</i>			X			X		X	

Liste des obligations déclaratives :

- Déclaration de non intention de production
- Déclaration de reprise de production
- Déclarations statistiques

### 5.4.3 – Evaluation des manquements constatés lors des contrôles produits

Les modalités de traitement des manquements organoleptiques et analytiques sont décrites dans la procédure d'examen organoleptique IT195 annexée à ce plan de contrôle.

PM	Manquement constaté chez le(s) opérateur(s)	Cotation			Sanction
		Mineur	Majeur	Grave	
PM69/ 70	Refus de prélèvement			X	Nouveau prélèvement programme dans un délai fixé par l'OC – coût du prélèvement à la charge de l'opérateur Voire Suspension d'Habilitation Voire Retrait d'Habilitation
PM69/ 70	Résultats de l'examen analytique ou organoleptique non conforme	X			Conformément à l'IT195
	<i>ponctuel</i>		X		
	<i>récurrent</i> <i>Systématique</i>			X	
PM69/ 70	Non prélèvement d'échantillon				Interdiction pour l'opérateur de vendre sa production
	<i>ponctuel</i> <i>récurrent</i>		X X		

#### 5.4.4 – Evaluation des manquements constatés au niveau de l'Organisme de Défense et de Gestion

Manquement constaté chez l'Organisme de Défense et de Gestion	Cotation			Sanction				
	Mineur	Majeur	Grave	AV	RA	RE	SC	RC
Non respect des missions incombant à l'Organisme de Défense et de Gestion (qualification, formation, procédures internes, système qualité...) :								
ponctuelle	X			X				
récurrente		X		X	X		X	
systématique			X				X	X
Absence d'identification des opérateurs auprès de l'ODG ou de document équivalent (exemple : convention entre l'ODG et les opérateurs) :								
ponctuelle		X		X	X			
récurrente			X	X	X		X	
Liste des opérateurs identifiés absente :								
ponctuelle		X		X	X			
récurrente			X	X	X		X	
systématique			X				X	X
Liste des opérateurs identifiés non à jour :								
ponctuelle	X			X				
récurrente		X		X	X			
systématique		X			X		X	
Diffusion et/ou mise en place tardive des informations nécessaires aux opérateurs pour la maîtrise du cahier des charges :								
ponctuelle	X			X				
récurrente		X		X	X			
Absence de diffusion et/ou de mise en place des informations nécessaires aux opérateurs pour la maîtrise du cahier des charges :			X		X		X	
Absence des documents en vigueur (plan de contrôle, cahier des charges, documents CERTIPaq, documents qualité...) :								
ponctuelle	X			X	X			
récurrente		X		X	X		X	
systématique			X				X	X
Défaut de gestion des obligations déclaratives :								
ponctuelle	X			X				
récurrente		X		X	X		X	
systématique			X				X	X
Application de la procédure de gestion des plaintes et/ou réclamations clients/consommateurs inadaptée et/ou tardive :	X			X	X			
Absence d'application de la procédure de gestion des plaintes et/ou des réclamations client/consommateurs :		X			X		X	
Eléments de promotion utilisés non conformes :								
ponctuelle	X			X				
récurrente		X		X	X			
systématique			X				X	X

Manquement constaté chez l'Organisme de Défense et de Gestion	Cotation			Sanction				
	Mineur	Majeur	Grave	AV	RA	RE	SC	RC
Réalisation des contrôles internes par des agents non qualifiés et/ou non mandatés :								
<i>ponctuelle</i>		X		X	X			
<i>récurrente</i>			X				X	X
Rapports de contrôle incomplets :								
<i>ponctuelle</i>	X			X				
<i>récurrente</i>		X		X	X			
<i>systématique</i>			X				X	X
Listes des agents effectuant le contrôle interne non à jour ou non disponible :								
<i>ponctuelle</i>	X			X				
<i>récurrente</i>		X		X	X			
<i>systématique</i>			X				X	X
Non respect des fréquences de contrôle interne :								
<i>ponctuelle</i>		X		X	X	X		
<i>récurrente</i>			X	X	X	X	X	
Absence de suivi des actions correctives chez les opérateurs en cas de manquement :								
<i>ponctuelle</i>		X		X	X	X		
<i>récurrente</i>			X	X	X	X	X	
Absence de mise en place et de suivi des actions correctives :								
<i>ponctuelle</i>		X		X	X			
<i>récurrente</i>			X	X	X		X	
Mise en place de mesures tardives par l'ODG pour analyser l'étendue des manquements constatés par CERTIPAQ récurrents ou affectant un nombre important d'opérateurs :								
<i>ponctuel</i>	X			X				
<i>récurrent</i>		X		X	X			
<i>systématique</i>			X		X		X	X
Absence de mesure par l'ODG de l'étendue du ou des manquement(s) constatés par CERTIPAQ en cas de manquements récurrents ou affectant un nombre important d'opérateurs :								
<i>ponctuel</i>		X		X	X			
<i>récurrent</i>			X	X	X		X	
Mise en place d'un plan d'action inadapté et/ou tardif par l'Organisme de Défense et de Gestion en cas de manquements récurrents ou affectant un nombre important d'opérateurs constatés par CERTIPAQ :								
<i>ponctuel</i>	X			X				
<i>récurrent</i>		X		X	X			
<i>systématique</i>			X		X		X	X
Absence de proposition et mise en œuvre d'un plan d'action lorsque nécessaire :								
<i>ponctuel</i>		X		X	X			
<i>récurrent</i>			X	X	X		X	
Mise en place d'actions correctives inadaptées et/ou tardives par l'Organisme de Défense et de Gestion :								
<i>ponctuelle</i>	X			X				
<i>récurrente</i>		X		X	X			
<i>systématique</i>			X		X		X	X
Transmission tardive à Certipaq des informations relatives à la certification :								
<i>ponctuelle</i>	X			X				
<i>récurrente</i>		X		X	X			
Absence de transmission à Certipaq des informations relatives à la certification :			X	X	X		X	
Absence de paiement des frais de contrôle externe entraînant l'arrêt de la réalisation des contrôles externes :			X				X	X



Manquement constaté chez l'Organisme de Défense et de Gestion	Cotation			Sanction				
	Mineur	Majeur	Grave	AV	RA	RE	SC	RC
Non respect d'une décision prise par l'OC :								
<i>ponctuelle</i>		X		X	X			
<i>récurrente</i>			X				X	X
<i>systématique</i>			X				X	X
Cumul de manquements lors d'une même visite ou lors de 2 visites successives :								
<i>mineurs</i>		X		X	X	X		
<i>majeurs</i>			X	X	X	X		
<i>graves</i>			X				X	X
Moyens (humain, technique, documentaire...) mis à disposition pour la bonne réalisation de l'audit externe insuffisants		X		X	X			
Refus de visite – refus d'accès aux documents			X				X	X
Faux caractérisé			X				X	X

En cas de manquements faisant apparaître soit une incapacité de l'ODG à exercer les missions pour lesquelles il a été reconnu par l'INAO, soit un dysfonctionnement important dans l'exercice de ces missions, CERTIPAQ est tenu d'en informer les services de l'INAO dans les meilleurs délais.

	PLAN DE CONTRÔLE	PC AO 328 V03 Validation : 29/08/2016
	Appellation d'origine « BLEU D'Auvergne »	----- Page 63 / 63

## ANNEXE

# INSTRUCTION TECHNIQUE CONTRÔLE PRODUIT

(cf. document de CERTIPAQ, référencé IT195, ci-après)

CERTIPAQ	INSTRUCTIONS POUR L'EXAMEN ORGANOLEPTIQUE DU « BLEU D'Auvergne »	IT 195 V 02 Validation : 29/08/2016 Page 1/11
	AOP	

**DESTINATAIRES** : Toute personne en charge de la constitution de la commission d'examen organoleptique et/ou des prélèvements d'échantillon et/ou de l'organisation des examens organoleptiques dans le cadre du contrôle interne et/ou externe.

-----

**CONTEXTE** : L'examen organoleptique des produits finis sous Appellation d'Origine défini dans le plan de contrôle, est effectué par « une commission composée de professionnels compétents et d'experts dans des conditions garantissant un examen indépendant et impartial des produits. » (Code rural et de la pêche maritime art. L 642-27, 3ème §)

**OBJET** : La présente instruction technique définit la composition de la commission chargée de l'examen organoleptique, les principes généraux de prélèvement et de fonctionnement de la commission d'examen organoleptique du « Bleu d'Auvergne » dans le cadre du plan de contrôle AOP « Bleu d'Auvergne ».

## 1. DEFINITIONS :

**Commission chargée d'examen organoleptique** (ou jury): « ensemble de membres choisis par l'organisme de contrôle au sein de la liste des personnes formées par l'ODG à l'appellation d'origine concernée pour examiner une même série d'échantillons. » (Source : Directive INAO-DIR-CAC-02 – Commission chargée de l'examen organoleptique).

**Juré** : « personne physique formée par l'ODG susceptible de siéger dans une commission chargée de l'examen organoleptique (ou jury). » (Source : Directive INAO-DIR-CAC-02 – Commission chargée de l'examen organoleptique).

## 2. OBJECTIFS ET COMPOSITION DE LA COMMISSION CHARGÉE DE L'EXAMEN ORGANOLEPTIQUE

### 2.1 Objectifs de la commission chargée de l'examen organoleptique

La commission d'examen organoleptique est chargée de réaliser un examen d'acceptabilité du produit-échantillon dans son appellation en vérifiant, par des tests, son appartenance organoleptique à la famille de produits, c'est-à-dire à l'appellation d'origine protégée.

Par conséquent, la commission d'examen organoleptique doit :

- d'une part, conclure sur l'appartenance du produit à la famille du produit revendiqué : Bleu d'Auvergne
- d'autre part, procéder à des observations analytiques permettant la description du produit et l'identification d'éventuels défauts.

### 2.2 Critères de composition de la commission :

La liste des membres de la commission chargée de l'examen organoleptique est transmise à l'organisme de contrôle à chaque modification.

CERTIPAQ	INSTRUCTIONS POUR L'EXAMEN ORGANOLEPTIQUE DU « BLEU D'Auvergne »	IT 195 V 02 Validation : 29/08/2016 Page 2/11
	AOP	

La commission d'examen organoleptique est composée des trois collèges suivants :

- **Collège « techniciens »** (personnes justifiant d'une technicité reconnue pour travailler dans la filière) :
- **Collège « porteurs de mémoire du produit »** (opérateurs habilités au sens de l'ordonnance ou retraités reconnus par la profession) :
- **Collège « usagers du produit »** (restaurateurs et emplois de la restauration, opérateurs participant au commerce alimentaire, consommateurs avertis issus d'associations de consommateurs reconnues, toute personne proposée à l'ODG par l'organisme de contrôle,...) :

CERTIPAQ s'assure du respect des critères de composition de la commission en trois collèges.

### 2.3 Compétences des membres de la commission

Le processus de qualification des membres potentiels de la commission d'examen organoleptique est assuré par l'ODG et validé par CERTIPAQ. L'objectif recherché est que les membres de la commission aient un jugement fiable.

La qualification des membres comporte 3 axes majeurs :

- **Connaissance générale des critères de dégustation** utilisés pour les tests : formation préalable par l'ODG du Bleu d'Auvergne avec présentation des points suivants :
  - Cahier des charges de l'appellation
  - Critères de dégustation
  - Déviations organoleptiques pouvant apparaître sur le produit, critères d'avis négatif (présentation des défauts et des mots de refus) quant à l'appartenance à la famille de l'appellation ;
  - Grille de dégustation et mode de fonctionnement de la commission.
- **Connaissance du fromage Bleu d'Auvergne** et de la **méthode d'évaluation** utilisée lors des examens organoleptiques

Tout nouveau membre doit satisfaire à une période probatoire de 2 dégustations évaluées comme conforme, ses notes étant dans les limites de :

- ✓ +/- 0,3 par rapport à la moyenne des jurys pour les critères notés sur 5
- ✓ +/- 0,5 par rapport à la moyenne des jurys pour les critères notés sur 10.

L'ODG tient à disposition de CERTIPAQ les documents d'enregistrement de la formation réalisée pour vérification des modalités appliquées lors des audits ODG et/ou supervision de CEO.

- **Participation à toute formation** organisée dans ce cadre par l'ODG du Bleu d'Auvergne.

Les experts doivent se former régulièrement à l'évaluation des différents critères analysés. Pour cela, des séances de remise à niveau ou de ré-étalonnage peuvent être organisées si nécessaire.

Suite à l'analyse des résultats de la commission en charge de l'examen organoleptique, l'OC peut si il le juge nécessaire demander des formations complémentaires et/ou supplémentaires d'un ou plusieurs jurys sur l'analyse sensorielle du lait et des produits laitiers et/ou toutes formations qui permettra d'améliorer la qualité du travail de la commission en charge de l'examen organoleptique.

CERTIPAQ	INSTRUCTIONS POUR L'EXAMEN ORGANOLEPTIQUE DU « BLEU D'Auvergne »	IT 195 V 02 Validation : 29/08/2016 Page 3/11
	AOP	

Remarque : les dégustateurs formés et faisant partie de la liste des membres du jury préalablement à la validation de la présente instruction sont réputés qualifiés par Certipaq pour la commission d'examen organoleptique.

#### 2.4 Constitution du jury « Bleu d'Auvergne »

Afin de pouvoir statuer, les jurys doivent comporter au minimum :

- cinq membres présents ;
- des membres représentant deux des trois collèges cités au point 2.2 ;
- un ou des membres représentant le collège des porteurs de mémoire ;

Pour ce faire, l'ODG propose à CERTIPAQ une liste des jurés.

A chaque séance, l'ensemble des membres du jury de dégustation est convoqué.

Tout dégustateur déclinant l'invitation 3 fois consécutives sans raisons valables peut être exclu de la commission.

CERTIPAQ vérifie que les membres de la commission ont été formés.

Un bilan annuel des examens organoleptiques est établi par CERTIPAQ, lui permettant notamment d'évaluer les membres de la commission.

Tous les ans, l'ODG renouvelle la liste des jurés en s'appuyant sur leur évaluation réalisée par CERTIPAQ. Toute nouvelle mise à jour est communiquée à CERTIPAQ.

### 3. PRINCIPES GENERAUX POUR L'ORGANISATION ET LE FONCTIONNEMENT DE LA COMMISSION CHARGÉE DE L'EXAMEN ORGANOLEPTIQUE

Rappel : L'examen organoleptique a pour finalité la vérification de l'appartenance du produit à la famille de l'AOP.

#### 3.1 Notion de lot

Selon la directive INAO-DIR-CAC-02, « *Le lot, ensemble de produits élaboré dans des conditions présumées uniformes, est défini et identifié par l'opérateur. Ce lot est concerné par les conclusions du contrôle.* »

L'entreprise tient à disposition une liste de l'ensemble des lots qui ont la durée minimum d'affinage. Le préleveur choisit aléatoirement les lots à prélever dans la liste présentée, la sélection du lot devant intervenir avant la visite de cave. Les prélèvements sont ensuite effectués en présence du responsable de l'entreprise ou de son représentant.

#### 3.2 Règles d'échantillonnage

Le prélèvement sera réalisé sur des fromages ayant la durée minimum légale d'affinage.

CERTIPAQ	<b>INSTRUCTIONS POUR L'EXAMEN ORGANOLEPTIQUE DU « BLEU D'Auvergne »</b>	<b>IT 195 V 02</b> Validation : 29/08/2016 <b>Page 4/11</b>
	<b>AOP</b>	

Une fois le lot sélectionné, l'agent prélève 6 fromages entiers dans le lot :

- 1 pour les analyses organoleptiques et physico-chimiques emmené le jour même
- 5 sont consignés dans l'entreprise au froid sous scellés.

Dans le cadre du contrôle interne, l'agent de prélèvement peut, une fois le prélèvement terminé, exécuter un tour de cave.

Si une même entreprise fabrique du Bleu d'Auvergne au lait cru et du Bleu d'Auvergne au lait traité thermiquement, il sera prélevé un échantillon pour chaque type de fabrication.

Au moment de la dégustation, les échantillons ne seront pas différenciés puisqu'il s'agit d'une seule et même AOP.

### 3.3 Règles de prélèvement

Les prélèvements sont effectués par un agent mandaté par CERTIPAQ.

CERTIPAQ s'assure du respect des règles d'anonymat et de confidentialité.

Lors du prélèvement, chaque lot de fromage est codifié par un numéro afin de garantir l'anonymat des échantillons.

Les prélèvements sont conservés en caisse isotherme à une température maximale de 6°C lors du transport et conservés dans les mêmes conditions de température. Les prélèvements sont mis à température ambiante au moins 1H avant dégustation.

Tout échantillon est accompagné d'une « fiche de suivi des échantillons » préétablie par CERTIPAQ (FE 01). Cette fiche assure la traçabilité des informations du point de prélèvement au lieu de l'examen organoleptique. L'agent de prélèvement doit alors :

- Cocher les cases correspondant à la certification concernée, au type d'analyse à réaliser.
- Compléter les éléments suivants : - Nature du produit ; - Nombre d'unités : quantité prélevée,... ; - N° de lot ; - DLC/DLUO : si elle existe ; - Date de fabrication : quantième du fromage, ... ; - Date d'envoi : date de prélèvement ou d'expédition si différente ; - Température d'envoi : température relevée lors du prélèvement ; - N° du produit.

Une fiche de suivi d'échantillon doit être complétée par échantillon (ne pas mettre plusieurs échantillons sur la même fiche).

Cette fiche est retournée par mail à CERTIPAQ, par le préleveur. Elle peut être également jointe en annexe des rapports, en l'absence de problème particulier lié aux échantillons.

NB : L'échantillon ainsi prélevé est utilisé également pour les analyses physicochimiques.

### 3.4 Déroulement de l'examen organoleptique

#### 3.4.1 Convocation du jury par CERTIPAQ

Les examens organoleptiques réalisés en contrôle externe sont placés sous l'entière responsabilité de CERTIPAQ.

CERTIPAQ planifie les examens organoleptiques, en lien avec l'ODG, et convoque en conséquence le jury.

CERTIPAQ	INSTRUCTIONS POUR L'EXAMEN ORGANOLEPTIQUE DU « BLEU D'Auvergne »	IT 195 V 02 Validation : 29/08/2016 Page 5/11
	AOP	

L'animateur du jury est choisi et qualifié par CERTIPAQ.

CERTIPAQ convoque le jury de dégustation autant de fois que cela est nécessaire pour l'examen organoleptique des produits certifiés, conformément au plan de contrôle.

CERTIPAQ peut convoquer le jury en séance extraordinaire afin de procéder aux contrôles nécessaires en vue de la levée de la suspension d'habilitation des opérateurs ou pour des examens supplémentaires, tel que défini au chapitre 5 « Traitement des manquements » du plan de contrôle « Bleu d'Auvergne ».

#### 3.4.2 Préparation de l'examen organoleptique

L'examen organoleptique se déroule dans une salle mise à disposition par l'ODG. Le matériel nécessaire pour conserver les échantillons dans des conditions préservant leur intégrité est également mis à disposition.

Chaque fromage est numéroté avant l'arrivée des membres du jury.

##### ➤ Examen analytique :

Lors de la commission, un échantillon de chaque fromage présenté est envoyé pour analyse de l'Extrait Sec (ES) exprimée en pour-cent (%) et de Gras sur Sec (G/S) exprimée en pour-cent (%) à un laboratoire accrédité COFRAC et figurant sur la liste des laboratoires habilités par l'INAO.

Chaque prélèvement de fromage sera effectué et identifié par un représentant de l'OC qui les acheminera au laboratoire pour analyse.

##### ➤ Examen organoleptique :

L'animateur de la séance de dégustation pèse et mesure (diamètre et hauteur) chaque fromage prélevé. Ces données sont reportées et mises à la disposition des dégustateurs.

#### 3.4.3 Critères de dégustation et évaluation

Avant de commencer l'évaluation officielle, un échantillon « témoin » est dégusté. Ce fromage choisi par le préleveur est évalué par les membres du jury. Cet échantillon n'est pas présenté à titre officiel, il permet aux membres de « s'étalonner ». L'affichage des résultats et des défauts est réalisé afin de permettre la discussion entre les membres. Une fois cette opération terminée, les membres jugent les autres fromages.

Chaque membre du jury doit statuer sur la conformité du produit pour l'aspect extérieur, la pâte et le goût. Lorsqu'il juge un produit non conforme, il doit obligatoirement indiquer les défauts qui sont constatés.

Une fois la dégustation terminée, les fiches d'évaluations des jurys sont collectées. Les résultats sont alors diffusés anonymement à l'ensemble de la commission pour permettre le calcul d'une moyenne des évaluations par critère.

#### 3.4.4 Présentation des produits



CERTIPAQ	INSTRUCTIONS POUR L'EXAMEN ORGANOLEPTIQUE DU « BLEU D'Auvergne »	IT 195 V 02 Validation : 29/08/2016 Page 6/11
	AOP	

Les fromages sont évalués selon 4 critères dans l'ordre suivant

- Aspect pâte
- Texture pâte
- Goût
- Aspect extérieur :
  - o aspect
  - o forme

Une dégustation ne peut comporter plus de 15 fromages mais au minimum 4 fromages et ne doit durer plus de 2H30.

#### 3.4.5 Critères d'acceptation et/ou de refus du produit

##### ➤ Examen analytique :

Les niveaux d'acceptation ou de refus du produit sur les critères d'extrait sec ou de gras sur sec sont définis dans le cahier des charges de l'appellation.

Si les ES et le calcul du G/S sont conformes, les 5 fromages consignés lors du prélèvement sont libérés.

Si les ES et/ou le G/S sont non-conformes, l'agent de prélèvement va prélever sur les 5 fromages consignés, un échantillon par fromage pour analyses complémentaires. Les frais de prélèvement et de déplacement seront à la charge de l'opérateur. Si au moins 3 des 5 échantillons sont non conformes, l'examen analytique est considéré comme non conforme.

Dans le cas où une non-conformité est déjà établie sur un critère organoleptique d'aspect extérieur, pâte ou goût, il peut ne pas y avoir de nouveau prélèvement concernant les critères analytiques, au choix de l'opérateur. En cas de non reprélèvement, un manquement sur le critère analytique sera adressé à l'opérateur concerné.

De même l'impossibilité d'effectuer un prélèvement sur les fromages consignés lors du prélèvement initial entraînera un manquement pour l'affineur concerné.

##### ➤ Examen organoleptique :

A l'issue de l'évaluation, chaque dégustateur doit signifier l'appartenance ou non du produit à l'AOP à partir des éléments ci-dessous. Constitue une non-conformité :

- une note inférieure à 3 pour l'aspect extérieur
- une note inférieure à 3 pour l'aspect de la pâte
- une note inférieure à 3 pour la texture de la pâte
- une note inférieure à 6 pour le goût

Lorsqu'il n'y a pas d'unanimité dans le jury (certains jugent le fromage acceptable dans l'appellation revendiquée et d'autres non), le jury établit une « fiche de consensus de jury » afin de statuer sur les motifs de refus éventuels. Le jury peut re-déguster le fromage en question s'il le souhaite.

CERTIPAQ	INSTRUCTIONS POUR L'EXAMEN ORGANOLEPTIQUE DU « BLEU D'Auvergne »	IT 195 V 02 Validation : 29/08/2016 Page 7/11
	AOP	

#### 3.4.6 Modalités de restitution des résultats

La diffusion des résultats des examens organoleptiques et analytiques auprès des opérateurs concernés est réalisée par l'OC. En cas de manquement, l'OC notifie à l'opérateur la sanction.

Les résultats (notes, moyennes et commentaires) sont transmis aux opérateurs (en même temps que les résultats d'analyses définitifs) et concernent uniquement leur fromage.

Chaque opérateur recevra les résultats de son fromage ainsi que les évaluations des autres opérateurs encore sous anonymat.

### 4. EXPLOITATIONS DES RESULTATS

#### ➤ **Contrôle interne**

Lorsqu'un produit sera déclaré non conforme, l'organisme de défense et de gestion adressera un manquement à l'atelier concerné par lettre recommandée. L'opérateur est informé par fax mail ou tout autre moyen du manquement à J+1.

Deux manquements sur trois dégustations successives (interne et/ou externe) entraînent une procédure d'allotissement. L'ODG informe l'OC de la nécessité de déclencher une demande d'allotissement à l'opérateur tel que prévu au paragraphe « allotissement » ci-dessous.

Toutefois, dans le cas où l'un des deux manquements est dû uniquement à des critères analytiques non conformes pour des valeurs ES supérieures ou égales à 1,5 point de moins que la valeur cible et/ou pour des valeurs G/S supérieures ou égales à 0,5 point de moins que la valeur cible, l'opérateur se verra prélevé 2 lots de fromages à la CEO suivante.

Dans l'attente de ce renforcement de contrôle, l'opérateur doit se rapprocher de l'organisme de défense et de gestion pour mettre en place des actions correctives.

L'organisme de défense et de gestion adressera la demande d'allotissement, ou de renforcement de contrôle, à l'atelier concerné par lettre recommandée dans les 3 jours, une copie sera adressée à l'organisme de contrôle. L'opérateur est informé par fax, mail, ou tout autre moyen au plus tard le lendemain de la décision.

#### Non prélèvement d'échantillon

Si l'agent de prélèvement ne peut prélever d'échantillon suite au déclassement par l'opérateur lui-même de la totalité de son stock, l'atelier ne peut "de facto" vendre des produits de sa fabrication en AOP. L'agent de prélèvement s'assurera alors de l'origine des Bleus d'Auvergne vendues en AOP par l'opérateur (origine des Bleus d'Auvergne en expédition de l'atelier).

Dès que l'opérateur sera en mesure de proposer des lots de fromages au contrôle, il en avertira l'ODG qui organisera sous 15 jours un examen organoleptique et analytique. Il préviendra l'OC.

Pendant cette période l'opérateur s'interdit de vendre sa propre production en AOP.

CERTIPAQ	INSTRUCTIONS POUR L'EXAMEN ORGANOLEPTIQUE DU « BLEU D'Auvergne »	IT 195 V 02 Validation : 29/08/2016 Page 8/11
	AOP	

Si l'agent de prélèvement ne peut prélever d'échantillon lors de deux dégustations consécutives, suite à une rupture de stock de l'opérateur, l'agent de prélèvement s'assurera alors de l'origine des Bleus d'Auvergne vendues en AOP par l'opérateur (origine des Bleus d'Auvergne en expédition de l'atelier).

Dès que l'opérateur sera en mesure de proposer des lots de fromages au contrôle, il en avertira l'ODG qui organisera sous 15 jours ouvrés un examen organoleptique et analytique. Il préviendra également l'OC.

### ➤ Contrôle externe

#### Contrôle externe normal (de routine)

Lorsqu'un produit sera déclaré non conforme, l'organisme de contrôle notifiera un manquement à l'atelier concerné et une copie pour information sera envoyée à l'ODG.

S'il s'agit d'un deuxième manquement sur 3 séances externes d'examens organoleptiques et analytiques successives, l'organisme de contrôle notifiera à l'opérateur une mesure d'allotissement. Copie de la notification sera adressée à l'organisme de défense et de gestion.

Toutefois, un opérateur peut prétendre à un contrôle externe supplémentaire dans les 90 jours par l'organisme de contrôle en lieu et place de cet allotissement une fois par an. Pour bénéficier de cette mesure, l'un des deux manquements doit être dû uniquement à des critères analytiques non conformes pour des valeurs ES supérieures ou égales à 1,5 point de moins que la valeur cible et/ou pour des valeurs G/S supérieures ou égales à 0,5 point de moins que la valeur cible. Dans l'attente du contrôle supplémentaire, l'opérateur doit se rapprocher de l'organisme de défense et de gestion pour mettre en place des actions correctives.

#### Contrôle externe supplémentaire

Ce contrôle peut être déclenché par le contrôle externe ou à la demande de l'opérateur suite au contrôle interne et sera à la charge de l'opérateur.

L'OC le notifiera à l'opérateur par lettre recommandée, copie de cette demande est transmise à l'ODG.

L'agent de prélèvement de l'organisme de contrôle applique la procédure de prélèvements telle que décrite au paragraphe 3.3.

En revanche le lot ne pourra être commercialisé en AOP et devra rester chez l'opérateur jusqu'à l'obtention des résultats définitifs de la séance d'examens organoleptiques et analytiques.

Si les résultats définitifs de la séance d'examens organoleptiques et analytiques sont conformes, l'organisme de contrôle le notifie à l'opérateur et le lot en question est débloqué.

Si les résultats définitifs de la séance d'examens organoleptiques et analytiques sont non-conformes, l'organisme de contrôle notifie à l'opérateur une mesure d'interdiction de commercialisation sous AOP du lot en question et un manquement externe. Copie de cette notification est faite à l'ODG et à l'INAO.

#### Allotissement

CERTIPAQ	<b>INSTRUCTIONS POUR L'EXAMEN ORGANOLEPTIQUE DU « BLEU D'Auvergne »</b>	IT 195 V 02 Validation : 29/08/2016 <b>Page 9/11</b>
	<b>AOP</b>	

Ce contrôle peut être déclenché par le contrôle interne (uniquement suite à un contrôle en interne) ou par le contrôle externe (conformément aux procédures ci-dessus de traitement des manquements externes) et sera à la charge de l'opérateur.

Dans tous les cas, l'organisme de contrôle le notifiera à l'opérateur par lettre recommandée, copie de cette notification est transmise à l'ODG.

L'organisme de contrôle organisera une séance d'examens organoleptiques et analytiques à la charge de l'opérateur, qui devra avoir lieu dans les 15 jours à compter de la réception de la lettre recommandée par l'opérateur.

Cet allotissement devra être mis en place dans les 10 jours à compter de la réception de la lettre recommandée par l'opérateur.

L'allotissement se déroule comme suit :

- Il appartient à l'opérateur de séparer tous les fromages ayant la durée minimum d'affinage qu'il juge conformes,
- les fromages non-conformes sont alors déclassés par l'opérateur et il doit pouvoir justifier leur déclassement,
- si aucun fromage n'est classé comme conforme, une interdiction de commercialisation des produits sous AOP Bleu d'Auvergne est prononcée jusqu'à une nouvelle séance d'examens organoleptiques et analytiques conforme selon la procédure décrite au paragraphe « suspension du bénéfice de l'AOP pour les produits » ci-après.
- les fromages jugés conformes par l'opérateur sont répartis par ce dernier en trois, cinq ou sept lots. Un contrôle organoleptique et analytique externe est réalisé pour chaque lot avec le prélèvement de 6 fromages par lots (1 pour la dégustation, 5 consignés).

Si la majorité des échantillons prélevés sont conformes, les lots correspondants aux échantillons conformes peuvent être commercialisés en AOP, les éventuels lots non-conformes ne peuvent être commercialisés en AOP. L'OC notifie à l'opérateur la mesure d'interdiction de commercialisation (déclassement de lot) sous AOP du lot en question.

Si la majorité des échantillons prélevés sont non conformes, l'OC, notifie à l'opérateur :

- soit un manquement externe si l'allotissement est déclenché par le contrôle interne ainsi qu'une mesure d'interdiction de commercialisation (déclassement de lot) sous AOP des lots non conformes.
- soit une mesure de suspension du bénéfice de l'AOP pour les produits si l'allotissement est déclenché par le contrôle externe.

#### Suspension du bénéfice de l'AOP pour les produits

La suspension du bénéfice de l'AOP pour les produits est notifiée par lettre recommandée avec accusé de réception par l'OC. Copie est adressée à l'INAO et à l'ODG.

La suspension du bénéfice de l'AOP pour les produits implique :

- un déclassement de lot : l'interdiction de la commercialisation sous AOP Bleu d'Auvergne de l'ensemble des stocks de Bleu d'Auvergne affinées ou en cours de fabrication jusqu'au

CERTIPAQ	INSTRUCTIONS POUR L'EXAMEN ORGANOLEPTIQUE DU « BLEU D'Auvergne »	IT 195 V 02 Validation : 29/08/2016 Page 10/11
	AOP	

jour de la date de réception de la notification de la suspension. Ces produits ne pourront plus jamais bénéficier de l'AOP Bleu d'Auvergne.

- une suspension d'habilitation : l'interdiction de la commercialisation sous l'AOP Bleu d'Auvergne des fromages fabriqués à compter du lendemain de la date de réception de la notification de la suspension.

Il appartient à l'opérateur de demander à l'OC de procéder à de nouveaux prélèvements sur la fabrication réalisée depuis la suspension du bénéfice de l'AOP pour les produits dès qu'il pense satisfaire aux exigences du décret de l'AOP Bleu d'Auvergne.

Le prélèvement sera opéré pour la prochaine séance externe d'examens organoleptiques et analytiques ou lors d'une nouvelle séance à la charge de l'opérateur. L'organisme de contrôle organise une séance d'examens organoleptiques et analytiques. La séance à la charge de l'opérateur devra avoir lieu dans les 10 jours ouvrés suivant la réception de la demande par l'OC.

L'agent de prélèvement demande au responsable de l'atelier ou à son représentant de lui présenter l'ensemble des lots ayant la durée minimale d'affinage.

L'agent de prélèvement choisit trois lots aléatoirement dans la liste présentée. La sélection des lots doit intervenir avant la visite de la cave. Il prélève 6 fromages par lot (1 pour la dégustation et 5 consignés).

A l'issu de la séance d'examens organoleptiques et analytiques :

- Si au moins 2 échantillons correspondent aux critères de l'appellation, l'OC lui notifie alors la levée de sa suspension d'habilitation par lettre recommandée. Seuls les échantillons correspondant aux critères de l'appellation et les fromages fabriqués et affinés les jours suivants pourront bénéficier de l'AOP pour les produits Bleu d'Auvergne sous réserve du respect des exigences du cahier des charges de l'AOP Bleu d'Auvergne.
- Si au moins deux échantillons sont non conformes aux exigences de l'AOP la suspension du bénéfice de l'AOP pour les produits est prolongée par l'OC par lettre recommandée. La suspension du bénéfice de l'AOP est maintenue tant que les résultats des examens analytiques et organoleptiques ne se sont pas révélés conformes aux exigences du cahier des charges de l'AOP Bleu d'Auvergne.

Au-delà de 1 an de suspension d'habilitation l'opérateur se voit retirer son habilitation.

Tous les justificatifs nécessaires comptables et autres devront être fournis, aux agents de contrôle à leur demande.

### Non prélèvement d'échantillon

Si l'agent de prélèvement ne peut prélever d'échantillon suite au déclassement par l'opérateur lui-même de la totalité de son stock, l'atelier ne peut "de facto" vendre des produits de sa fabrication en AOP. L'agent de prélèvement s'assurera alors de l'origine des Bleus d'Auvergne vendues en AOP par l'opérateur (origine des Bleus d'Auvergne en expédition de l'atelier).

Dès que l'opérateur sera en mesure de proposer des lots de fromages au contrôle, il en avertira l'OC qui organisera sous 15 jours un examen organoleptique et analytique.

CERTIPAQ	INSTRUCTIONS POUR L'EXAMEN ORGANOLEPTIQUE DU « BLEU D'Auvergne »	IT 195 V 02 Validation : 29/08/2016 Page 11/11
	AOP	

Pendant cette période l'opérateur s'interdit de vendre sa propre production en AOP.

Si l'agent de prélèvement ne peut prélever d'échantillon lors de deux dégustations consécutives, suite à une rupture de stock de l'opérateur, l'agent de prélèvement s'assurera alors de l'origine des Bleus d'Auvergne vendues en AOP par l'opérateur (origine des Bleus d'Auvergne en expédition de l'atelier).

Dès que l'opérateur sera en mesure de proposer des lots de fromages au contrôle, il en avertira l'OC qui organisera sous 15 jours ouvrés un examen organoleptique et analytique.