

Guide de la demande d'accès au système TRACES NT pour la gestion des certificats électroniques d'inspection des produits biologiques importés.

Principes :

Pour importer des produits biologiques en provenance de pays tiers, vous devez préalablement créer votre compte sur la base de données européenne TRACES NT.

L'accès au système TRACES NT nécessite au préalable de disposer d'un accès « EU login » qui est une procédure obligatoire permettant d'identifier chaque personne physique accédant au système. Chaque utilisateur devra ensuite se rattacher à l'entité (opérateur, OC, autorité) pour laquelle il travaille.

Le processus d'enregistrement consiste donc en deux étapes :

- Création d'un compte EU Login
- Enregistrement dans TRACES NT et demande de rattachement à votre profil d'opérateur certifié

Une fois les demandes transmises, Certipaq BIO est en charge de valider ces demandes en vérifiant l'éligibilité de la demande.

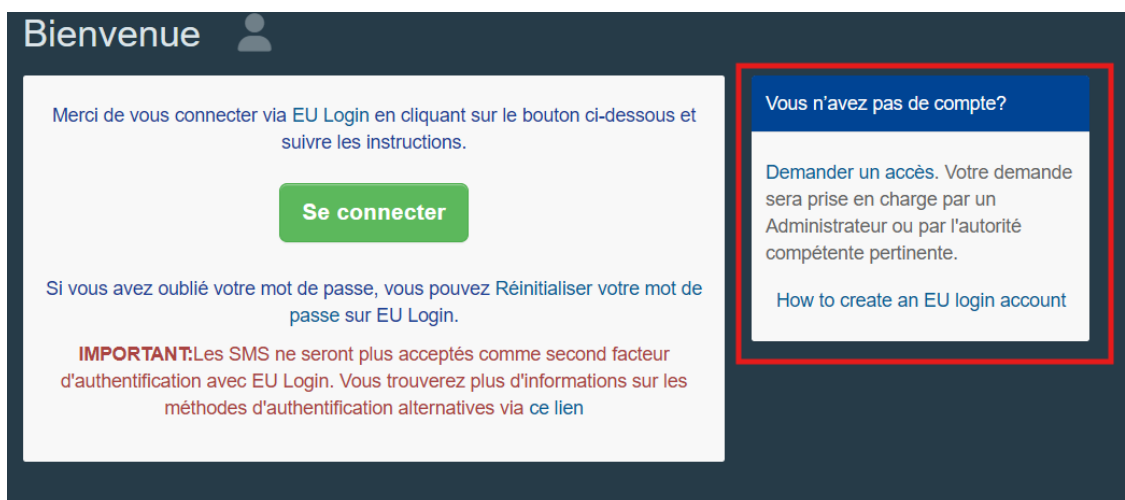
1) Créer votre compte via l'application EU Login

Ceci est une procédure de sécurité obligatoire. Ce compte est individuel et identifie une personne physique.

En cliquant sur <https://webgate.ec.europa.eu/tracesnt/login>

Vous accédez à la page de bienvenue.

Cliquez sur le lien "Demander un accès"



Bienvenue

Merci de vous connecter via EU Login en cliquant sur le bouton ci-dessous et suivre les instructions.

Se connecter

Si vous avez oublié votre mot de passe, vous pouvez Réinitialiser votre mot de passe sur EU Login.

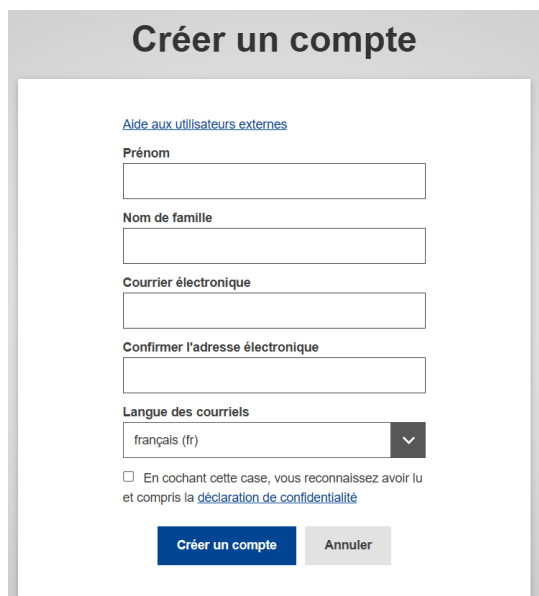
IMPORTANT: Les SMS ne seront plus acceptés comme second facteur d'authentification avec EU Login. Vous trouverez plus d'informations sur les méthodes d'authentification alternatives via [ce lien](#)

Vous n'avez pas de compte?

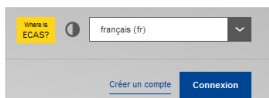
[Demander un accès.](#) Votre demande sera prise en charge par un Administrateur ou par l'autorité compétente pertinente.

[How to create an EU login account](#)

Vous accédez à la page de création d'un compte EU Login.



En haut à droite vous pouvez choisir votre langue :



Complétez les différents champs : Prénom, Nom de famille, Courrier électronique, (vous devez confirmer cette adresse électronique), Langue des courriels.

Pour le courrier électronique : vous devez impérativement choisir votre adresse personnelle professionnelle qui sera utilisée pour accéder à TRACES NT.

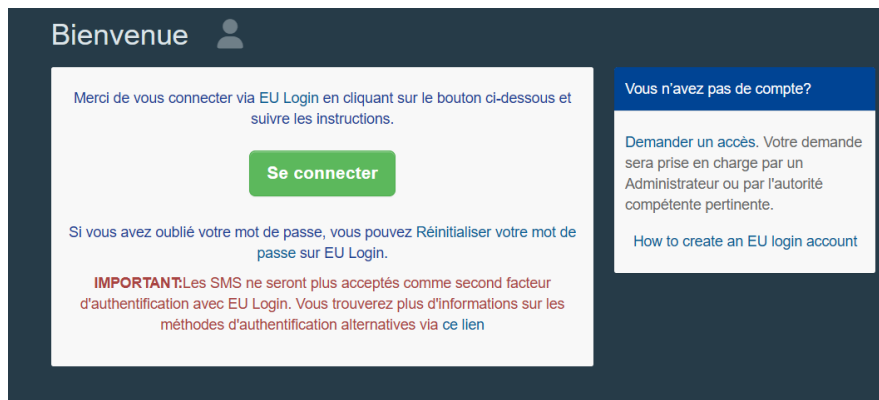
Après avoir complété les champs requis, cliquez sur "*Créer un compte*".

Un email avec un lien sera envoyé automatiquement afin que vous puissiez confirmer votre mot de passe. Ce lien expirera dans les 90 minutes.

2) S'enregistrer dans TRACES NT:

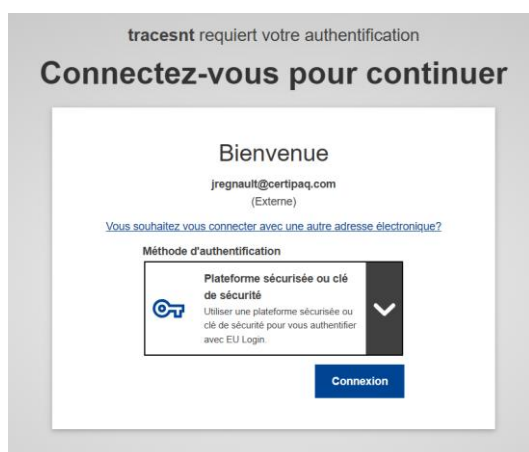
Retournez sur la page de bienvenue de TRACES NT

<https://webgate.ec.europa.eu/tracesnt/login>



Cliquez sur le bouton vert “Se connecter”, vous serez redirigé vers la page d'authentification d'EU Login.

Utilisez l'adresse email que vous avez fournie lors de la création de votre compte EU Login:



A noter : La double authentification est requise pour se connecter sur TRACES NT. Un guide de connexion est disponible à cette adresse :

https://webgate.ec.europa.eu/cas/manuals/EU_Login_Tutorial.pdf

Vous êtes maintenant redirigé vers la page d'accueil de TRACES NT. Vous trouverez des liens vers EU Login où vous pourrez modifier vos informations ou changer de mot de passe si nécessaire.

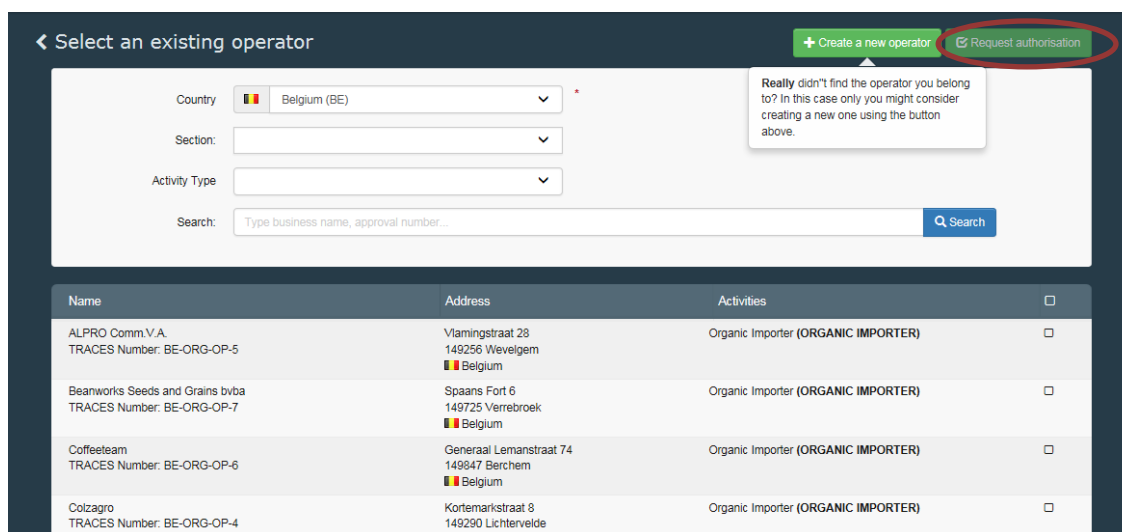
Vous devez maintenant choisir le rôle OPERATEUR parmi les trois rôles disponibles dans TRACES NT,

Opérateur	Entreprises certifiées en AB (importateur ou premier destinataire)
Organisme de contrôle AB	Organismes de certification et autorités de contrôle
Autorité	Points de contrôle aux frontières ou autorité compétente centrale

3) Enregistrement en tant qu'opérateur

Le profil à utiliser pour les certificats d'inspection biologique (COI) sera créé par CERTIPAQ BIO en même temps que votre 1^{er} certificat de conformité. Il doit mentionner une activité de type « Organic Import ». L'étape « Enregistrement en tant qu'opérateur » doit donc être réalisée à réception de ce certificat.

Quand vous cliquez sur « opérateur » vous pouvez visualiser les profils d'opérateurs déjà créés et utiliser des critères de recherche pour les retrouver (par pays, activité, nom de l'opérateur...). Si le profil de l'opérateur pour lequel vous travaillez est déjà enregistré, il vous suffit de cliquer sur « demande d'autorisation »/ « request autorisation », bouton en haut à droite du profil de l'opérateur.



Really didn't find the operator you belong to? In this case only you might consider creating a new one using the button above.

Name	Address	Activities	
ALPRO Comm.V.A. TRACES Number: BE-ORG-OP-5	Vlamingstraat 28 149256 Wevelgem Belgium	Organic Importer (ORGANIC IMPORTER)	<input type="checkbox"/>
Beanworks Seeds and Grains bvba TRACES Number: BE-ORG-OP-7	Spaans Fort 6 149725 Verrebroek Belgium	Organic Importer (ORGANIC IMPORTER)	<input type="checkbox"/>
Coffeeteam TRACES Number: BE-ORG-OP-6	Generaal Lemanstraat 74 149847 Berchem Belgium	Organic Importer (ORGANIC IMPORTER)	<input type="checkbox"/>
Colzagro TRACES Number: BE-ORG-OP-4	Kortemarkstraat 8 149290 Lichtervelde Belgium	Organic Importer (ORGANIC IMPORTER)	<input type="checkbox"/>

Vous pouvez ensuite informer CERTIPAQ BIO que vous avez effectué la demande d'autorisation afin que cette demande soit validée, et que vous ayez accès à votre profil.